

# INFORME INTERPROVINCIAL NOVIEMBRE 2021

RANKING DE GOBERNADORES, INTENDENTES E IMAGEN DE  
DIRIGENTES NACIONALES EN CADA PROVINCIA DEL PAÍS



**[ OPINIÓN  
PÚBLICA ]**



## FICHA TÉCNICA

**Población Objeto de Estudio:** Población general mayor a 16 Años

**Ámbito:** 23 PROVINCIAS DE ARGENTINA + CABA

**Cuotas:** Sexo, nivel educativo y franja etaria.

**Afijación:** Uniforme

**Técnica de Recolección de Información:** Sistema CAWI (online)

**Instrumento de Recolección de Información:** Cuestionario estructurado de preguntas cerradas con aplicación directa.

**Tamaño de la Muestra por Provincias:** 17327 casos total (Promedio 600-1020 casos por provincia)

**Error de Muestreo PROMEDIO:** +/- 3,8%

**Trabajo de Campo:** 4 a 6 de Noviembre de 2021

**Procedimiento de Muestreo:** Estratificado por distritos provinciales.

**Tamaño de la Muestra por Municipios:** 9165 casos total (Promedio 385-495 casos por Municipio)

**Error de Muestreo PROMEDIO:** +/- 4,9%

**Trabajo de Campo:** 6 y 7 de Noviembre 2021

**Procedimiento de Muestreo:** Estratificado por distritos municipales.

## **DIRECTOR GENERAL**

Lic. Cristian Buttié


[cbuttie@cbconsultora.com.ar](mailto:cbuttie@cbconsultora.com.ar)

# CAPÍTULO 1

## RANKING DE IMAGEN POSITIVA DE GOBERNADORES

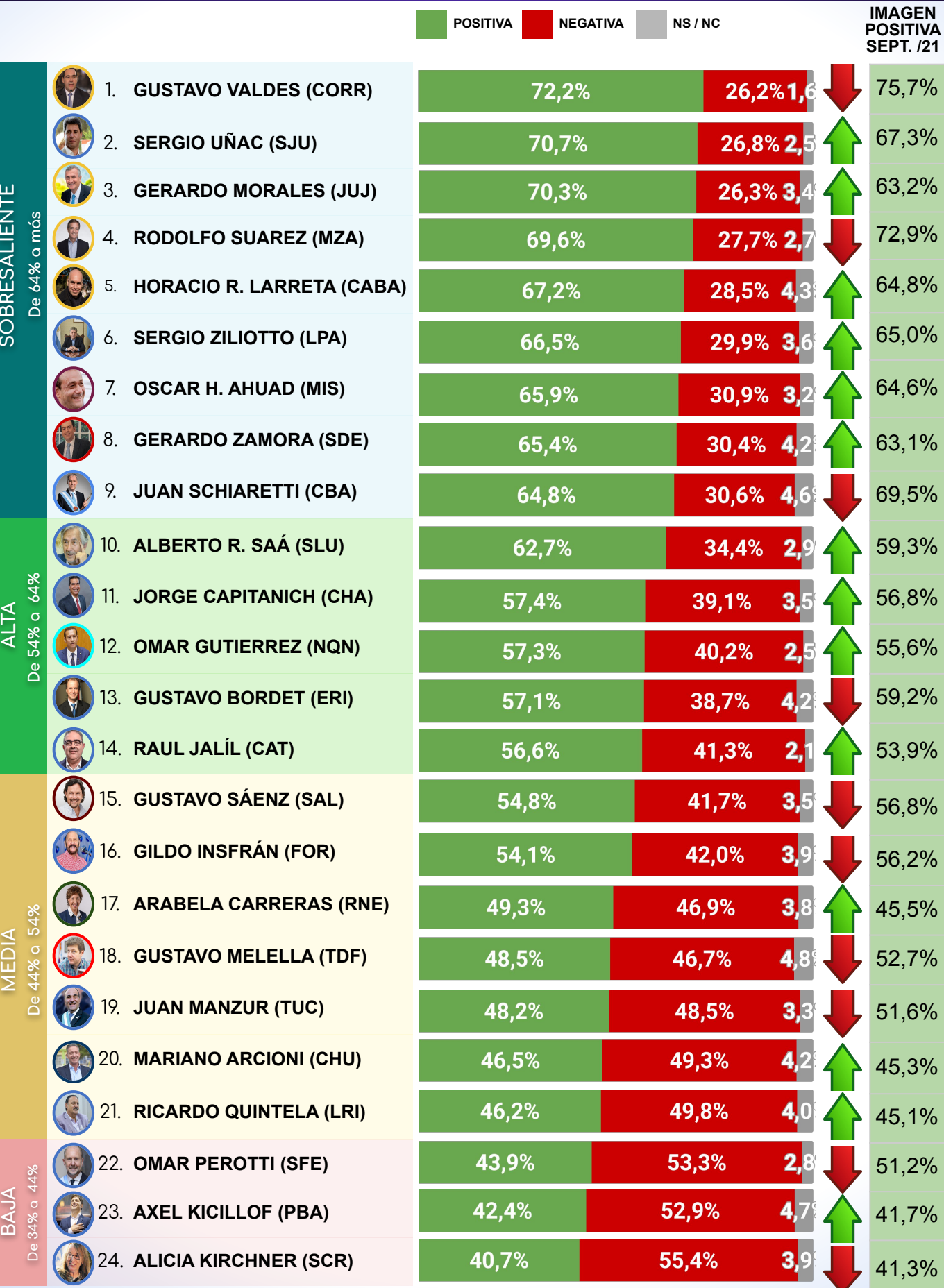
# ENCUESTAS

TODO LO QUE DEBES SABER





## RANKING DE IMAGEN POSITIVA GOBERNADORES - NOVIEMBRE 2021






## CAPÍTULO 2

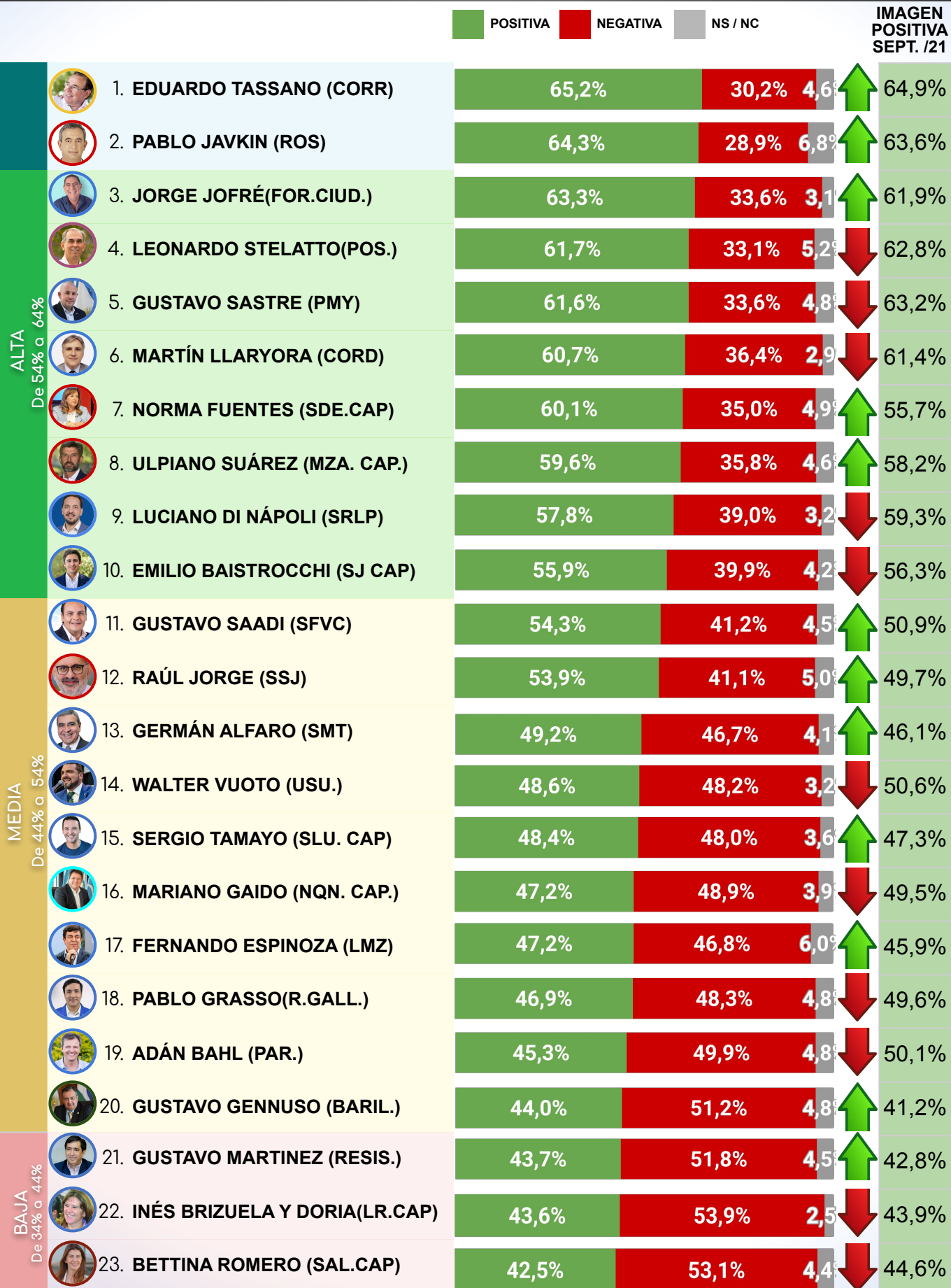
# RANKING DE IMAGEN POSITIVA DE PRINCIPALES INTENDENTES EN EL PAÍS

## ENCUESTAS

TODO LO QUE DEBES SABER



## RANKING DE IMAGEN POSITIVA PRINCIPALES INTENDENTES - NOVIEMBRE 2021



## CAPÍTULO 3

# IMAGEN PROV. POR PROV. DE DIRIGENTES NACIONALES

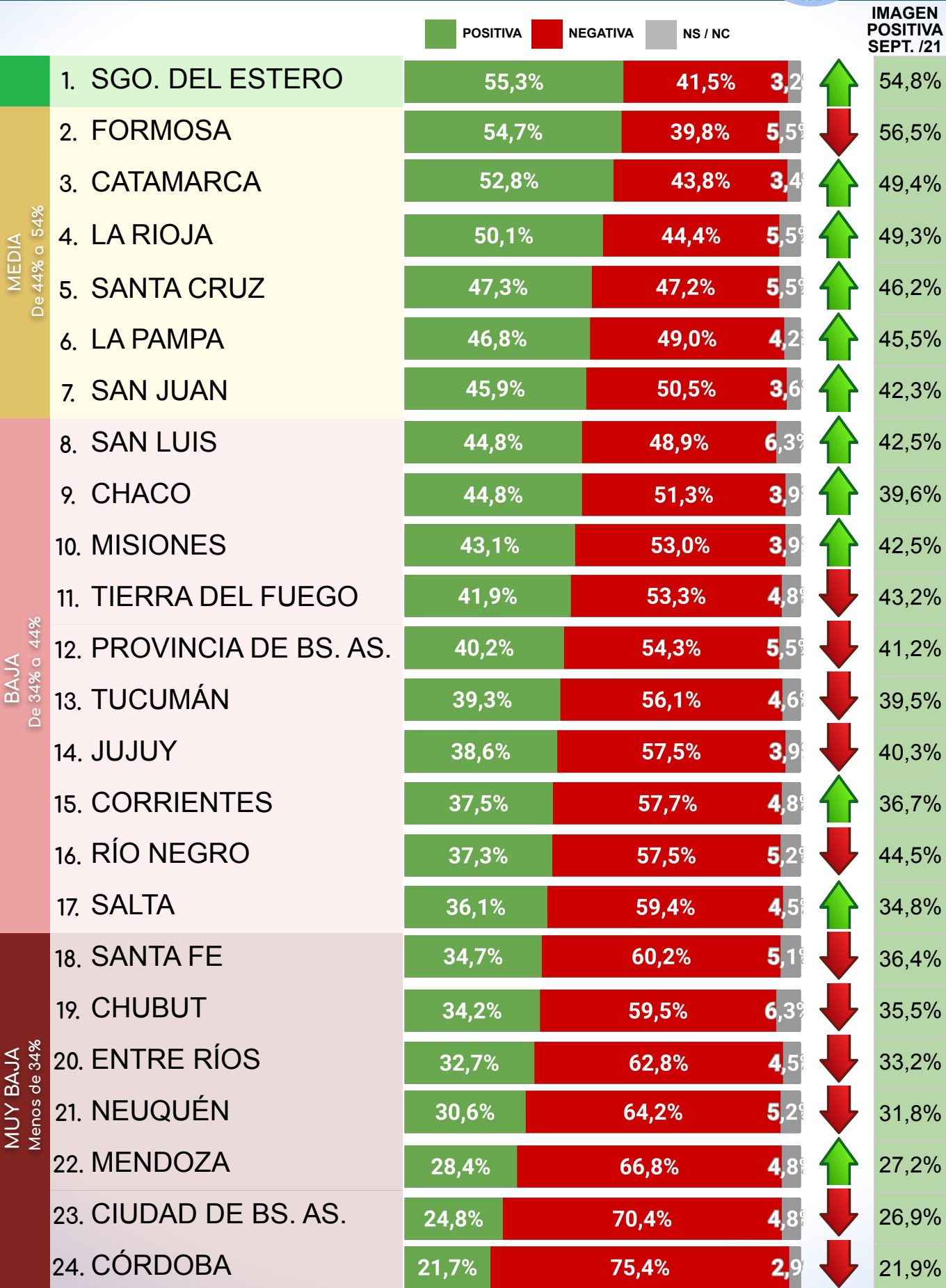
## ENCUESTAS

TODO LO QUE DEBES SABER



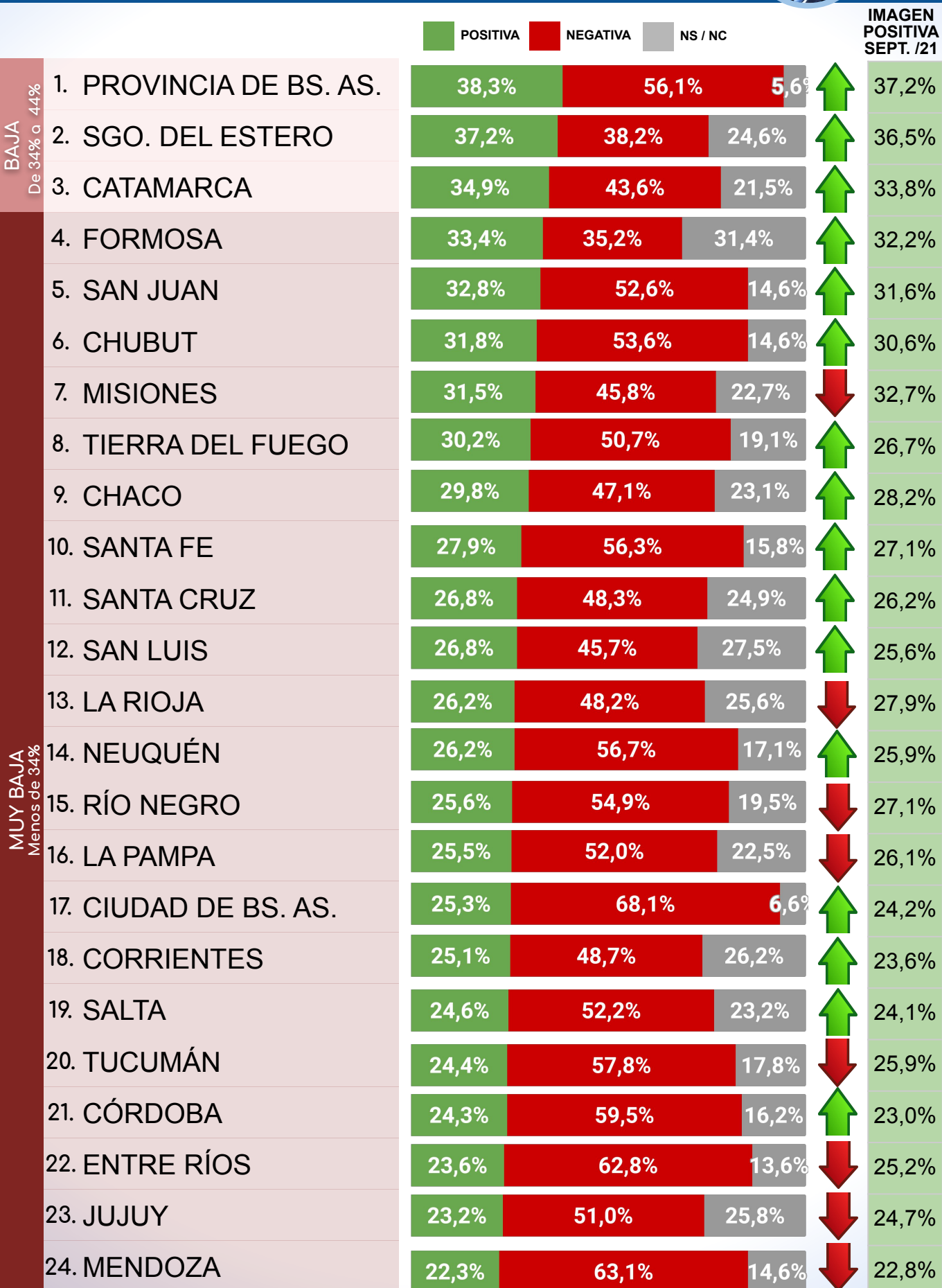



## RANKING INTERPROVINCIAL DE IMAGEN POSITIVA ALBERTO FERNÁNDEZ - NOVIEMBRE 2021 -



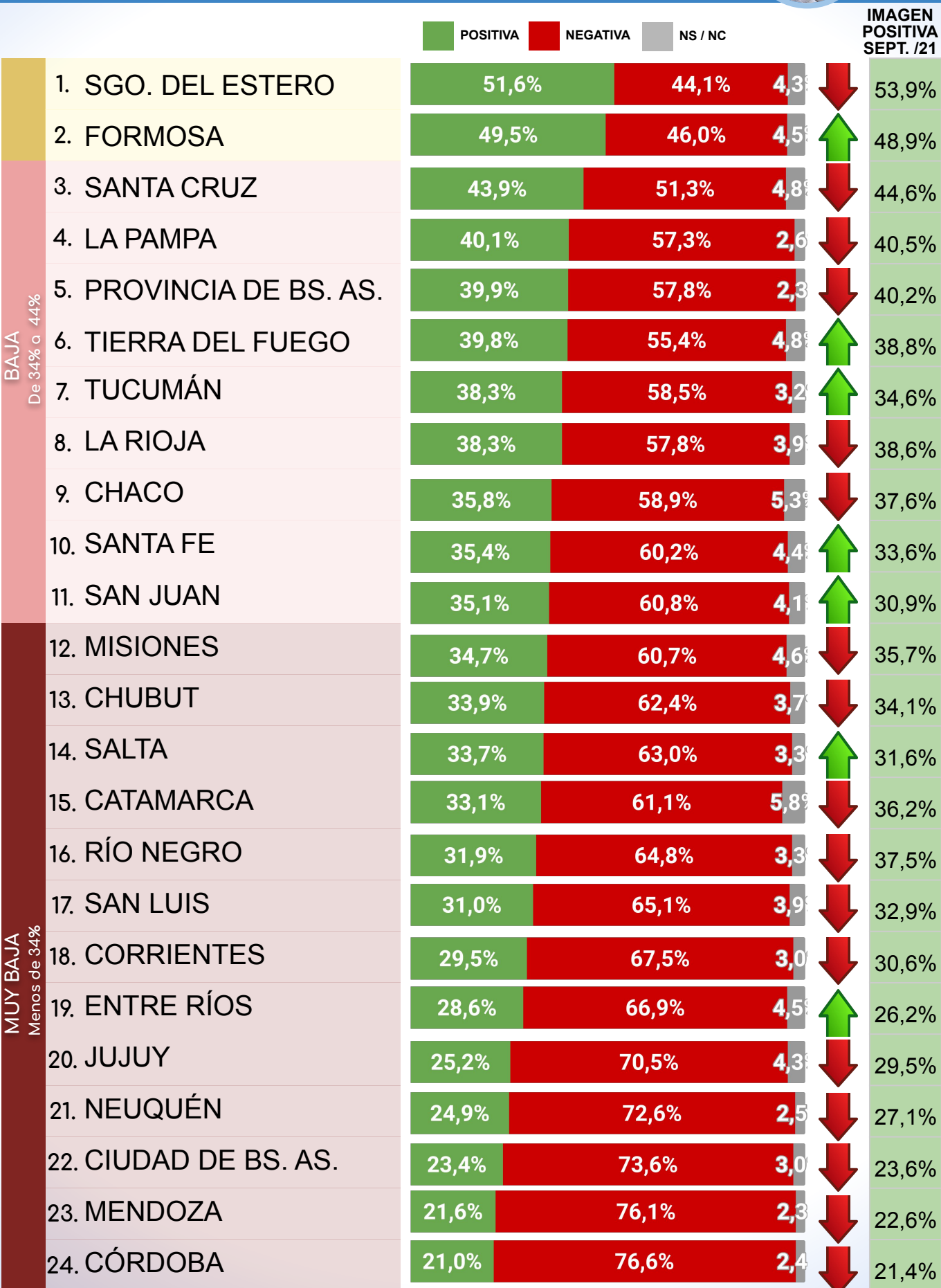
# CB CONSULTORA OPINIÓN PÚBLICA

## RANKING INTERPROVINCIAL DE IMAGEN POSITIVA SERGIO MASSA - NOVIEMBRE 2021 -



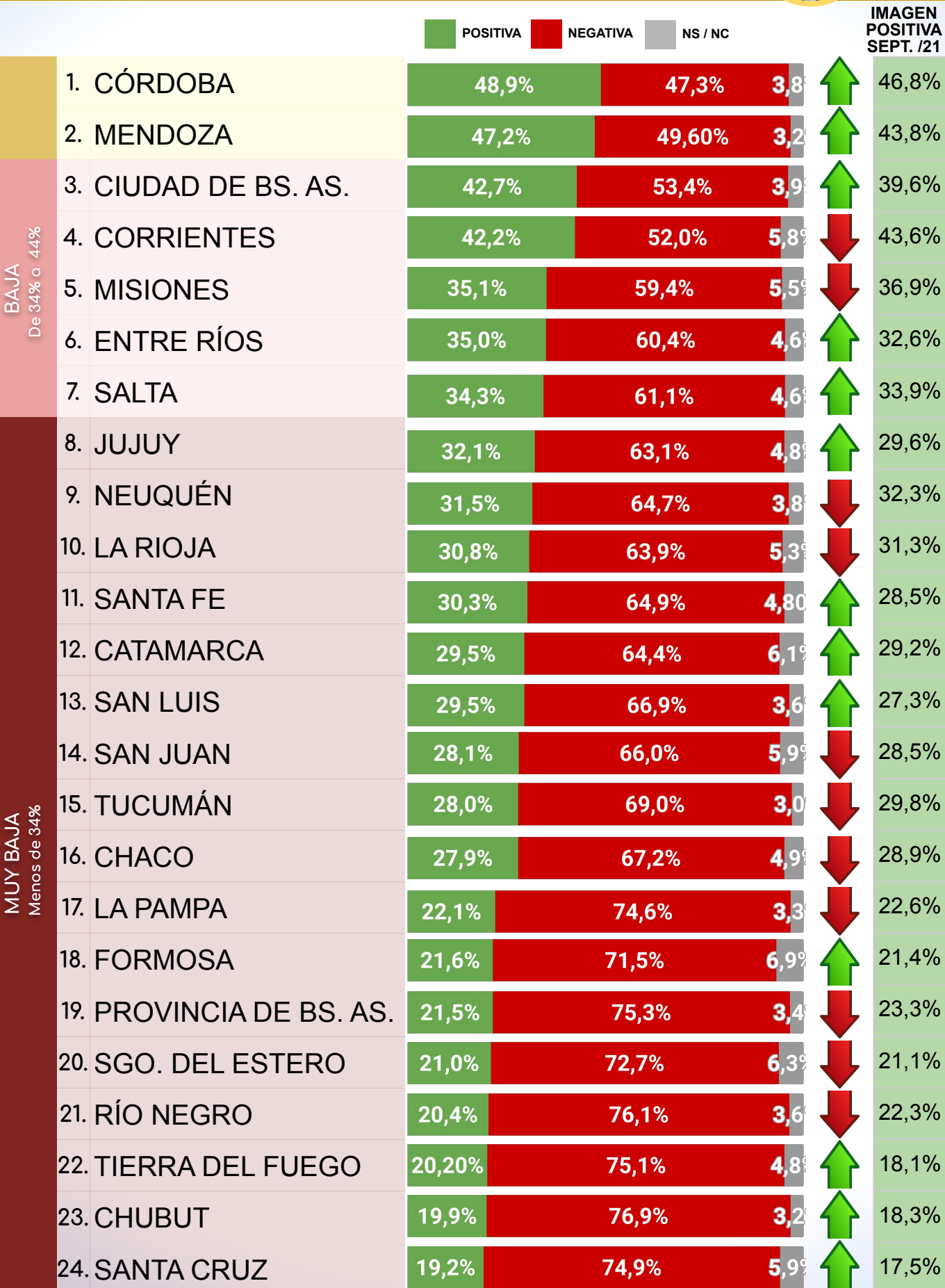
# CB CONSULTORA OPINIÓN PÚBLICA

## RANKING INTERPROVINCIAL DE IMAGEN POSITIVA CRISTINA F. DE KIRCHNER - NOVIEMBRE 2021 -

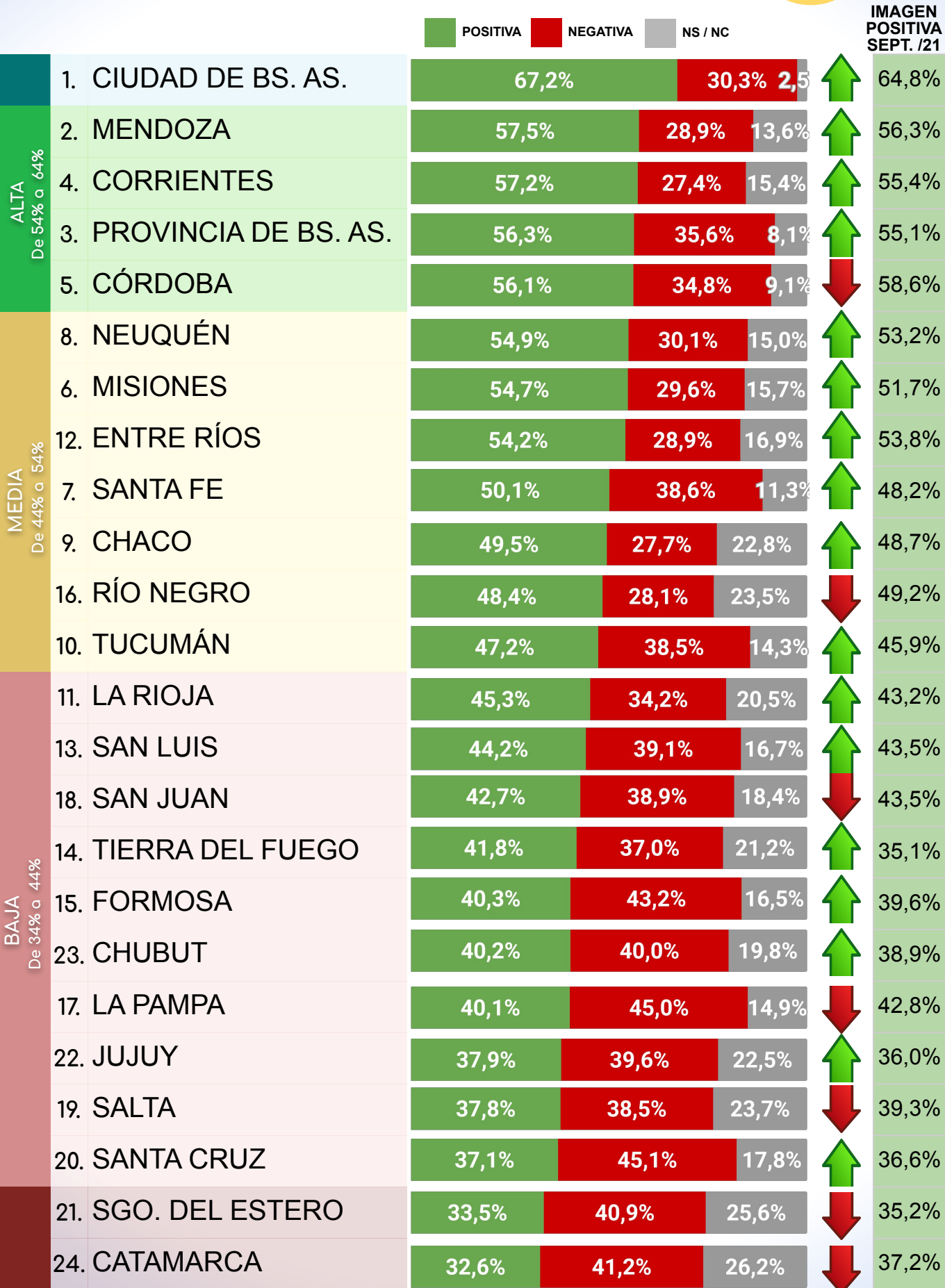




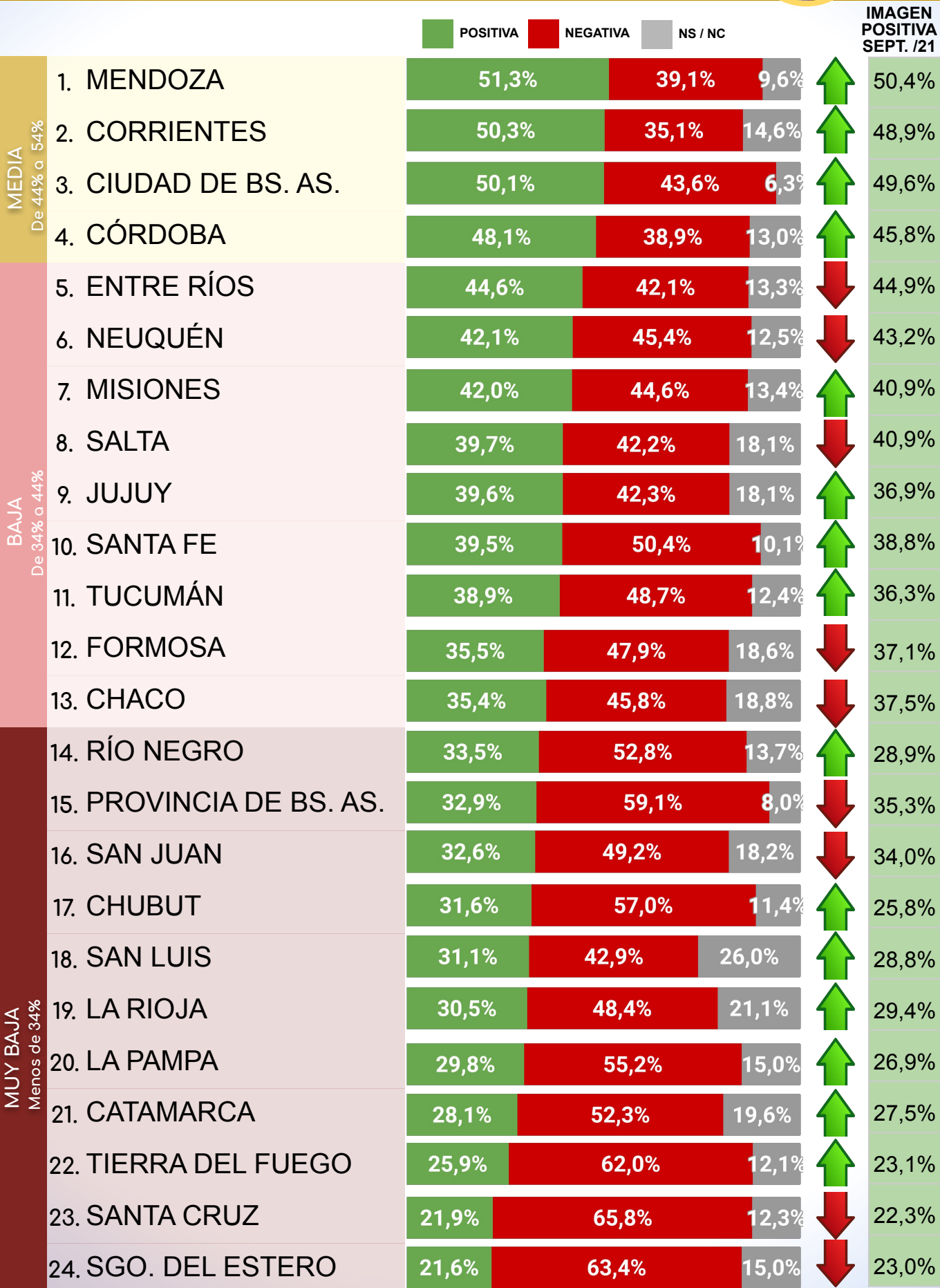
## RANKING INTERPROVINCIAL DE IMAGEN POSITIVA MAURICIO MACRI -NOVIEMBRE 2021-



## RANKING INTERPROVINCIAL DE IMAGEN POSITIVA HORACIO RODRÍGUEZ LARRETA - NOVIEMBRE 2021 -



## RANKING INTERPROVINCIAL DE IMAGEN POSITIVA PATRICIA BULLRICH - NOVIEMBRE 2021 -






## CAPÍTULO 4

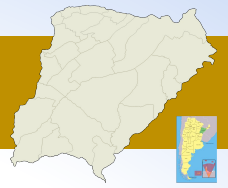
# DESGLOSE POR GOBERNADORES

## ENCUESTAS

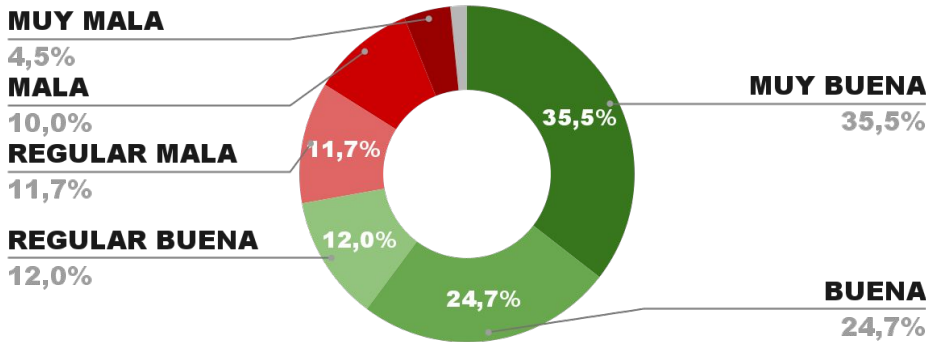
TODO LO QUE DEBES SABER



ENCUESTA PROVINCIA DE CORRIENTES -  
4 A 6 DE NOVIEMBRE DE 2021 - MUESTRA 728 CASOS



## IMAGEN GOBERNADOR GUSTAVO VALDES



POSITIVA NEGATIVA NS / NC

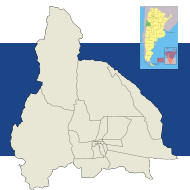
IMAGEN POSITIVA  
SEPT. /21

72,2%

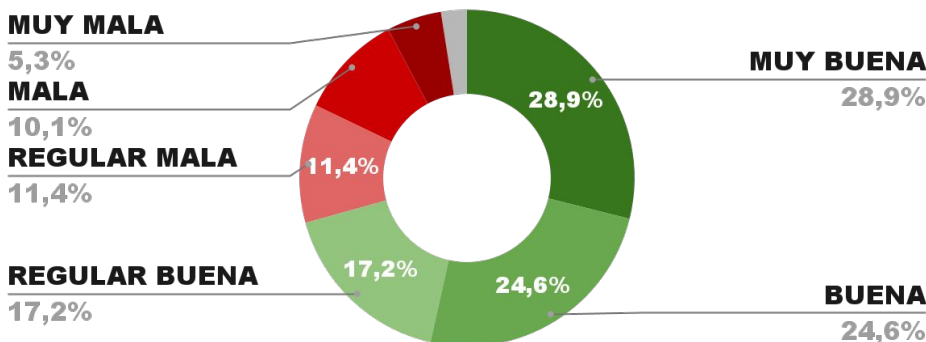
26,2% 1,6%

75,7%

ENCUESTA PROVINCIA DE SAN JUAN -  
4 A 6 DE NOVIEMBRE DE 2021- MUESTRA 715 CASOS



## IMAGEN GOBERNADOR SERGIO UÑAC



POSITIVA NEGATIVA NS / NC

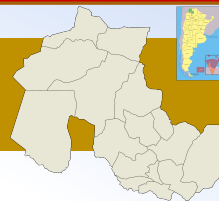
IMAGEN POSITIVA  
SEPT. /21

70,7%

26,8% 2,5%

67,3%

ENCUESTA PROVINCIA DE JUJUY -  
4 A 6 DE NOVIEMBRE DE 2021 - MUESTRA 679 CASOS



## IMAGEN GOBERNADOR GERARDO MORALES

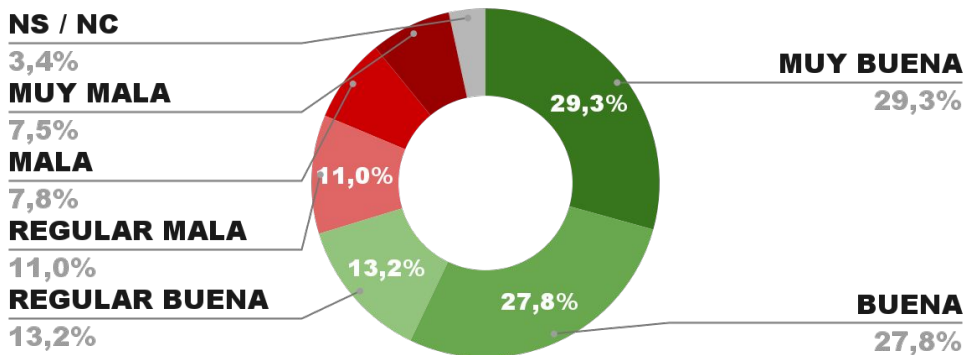


IMAGEN POSITIVA  
SEPT. /21

70,3%

26,3% 3,4%

63,2%

ENCUESTA PROVINCIA DE MENDOZA -  
4 A 6 DE NOVIEMBRE DE 2021 - MUESTRA 829 CASOS



## IMAGEN GOBERNADOR RODOLFO SUAREZ

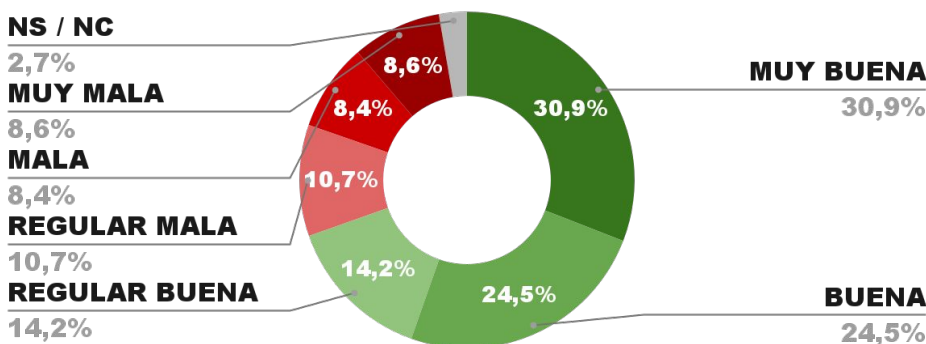


IMAGEN POSITIVA  
SEPT. /21

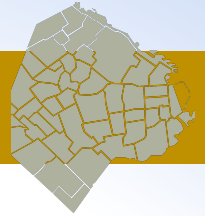
69,6%

27,7% 2,7%

72,9%



ENCUESTA CIUDAD DE BUENOS AIRES -  
4 A 6 DE NOVIEMBRE DE 2021 - MUESTRA 835 CASOS



## IMAGEN JEFE DE GOB. HORACIO R. LARRETA

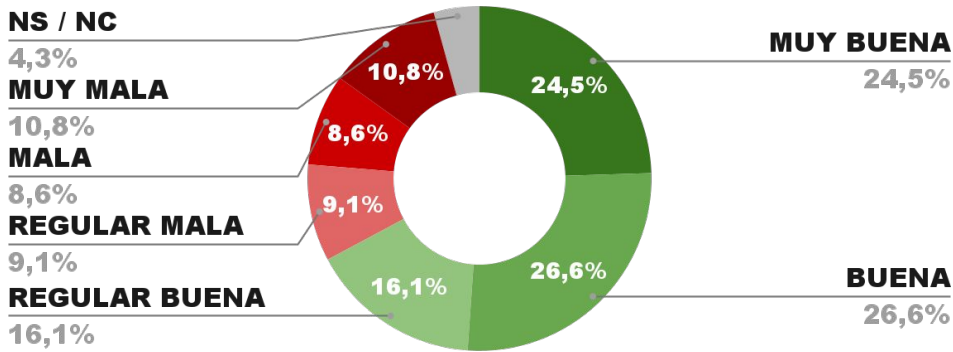


IMAGEN POSITIVA  
SEPT. /21

POSITIVA NEGATIVA NS / NC

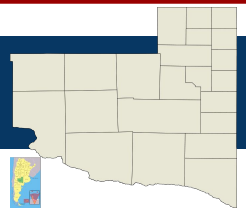
67,2%

28,5% 4,3%



64,8%

ENCUESTA PROVINCIA DE LA PAMPA -  
4 A 6 DE NOVIEMBRE DE 2021 - MUESTRA 669 CASOS



## IMAGEN GOBERNADOR SERGIO ZILLOTTO

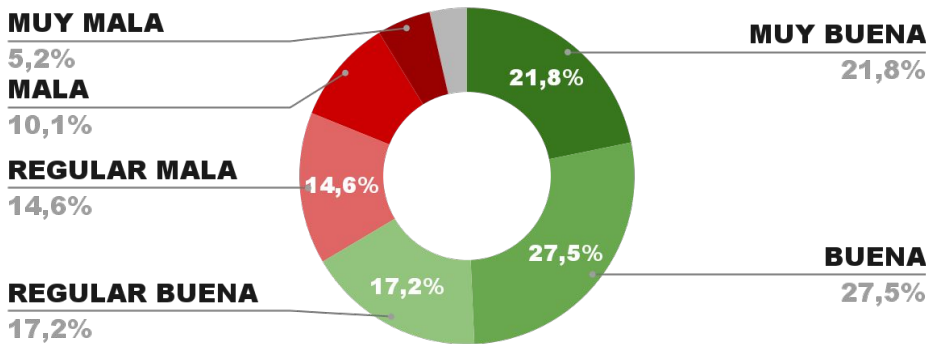


IMAGEN POSITIVA  
SEPT. /21

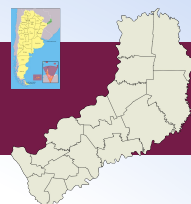
POSITIVA NEGATIVA NS / NC

66,5%

29,9% 3,6%



65,0%



ENCUESTA PROVINCIA DE MISIONES -  
4 A 6 DE NOVIEMBRE DE 2021 - MUESTRA 729 CASOS

## IMAGEN GOBERNADOR OSCAR H. AHUAD

NS / NC

3,2%

**MUY MALA**

7,5%

**MALA**

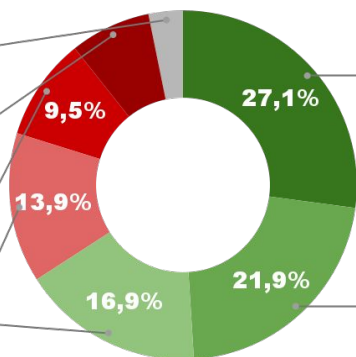
9,5%

**REGULAR MALA**

13,9%

**REGULAR BUENA**

16,9%




**MUY BUENA**

27,1%

**BUENA**

21,9%



POSICIÓN EN RANKING

**7º**

POSITIVA NEGATIVA NS / NC

IMAGEN POSITIVA  
SEPT. /21

65,9%

30,9% 3,2%



64,6%

ENCUESTA PROVINCIA DE SGO. DEL ESTERO -  
4 A 6 DE NOVIEMBRE DE 2021 - MUESTRA 749 CASOS



## IMAGEN GOBERNADOR GERARDO ZAMORA

NS / NC

4,2%

**MUY MALA**

6,6%

**MALA**

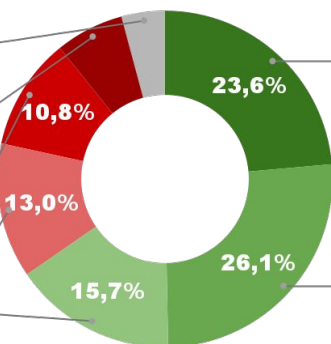
10,8%

**REGULAR MALA**

13,0%

**REGULAR BUENA**

15,7%



**MUY BUENA**

23,6%

**BUENA**

26,1%



POSICIÓN EN RANKING

**8º**

POSITIVA NEGATIVA NS / NC

IMAGEN POSITIVA  
SEPT. /21

65,4%

30,4% 4,2%



63,1%



ENCUESTA PROVINCIA DE CÓRDOBA -  
4 A 6 DE NOVIEMBRE DE 2021 - MUESTRA 890 CASOS



## IMAGEN GOBERNADOR JUAN SCHIARETTI

NS / NC

4,6%

MUY MALA

11,1%

MALA

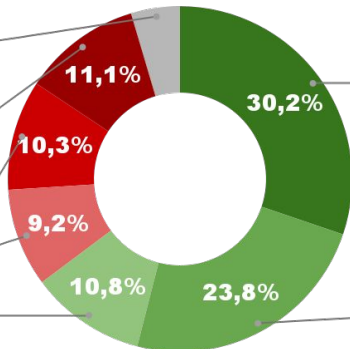
10,3%

REGULAR MALA

9,2%

REGULAR BUENA

10,8%



MUY BUENA

30,2%

BUENA

23,8%



POSITIVA NEGATIVA NS / NC

64,8%

30,6% 4,6%

IMAGEN POSITIVA  
SEPT. /21

69,5%

ENCUESTA PROVINCIA DE SAN LUIS -  
4 A 6 DE NOVIEMBRE DE 2021 - MUESTRA 635 CASOS



## IMAGEN GOBERNADOR ALBERTO R. SAÁ

NS / NC

2,9%

MUY MALA

8,4%

MALA

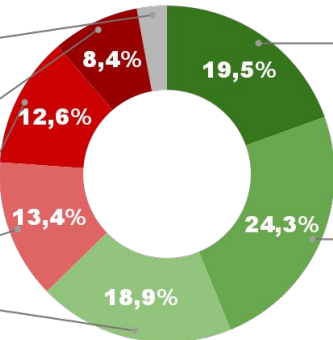
12,6%

REGULAR MALA

13,4%

REGULAR BUENA

18,9%



MUY BUENA

19,5%

BUENA

24,3%



POSITIVA NEGATIVA NS / NC

62,7%

34,4% 2,9%

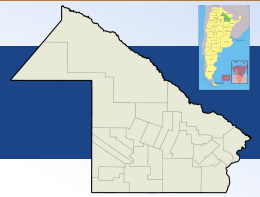
IMAGEN POSITIVA  
SEPT. /21

59,3%





ENCUESTA PROVINCIA DE CHACO -  
4 A 6 DE NOVIEMBRE DE 2021 - MUESTRA 790 CASOS



## IMAGEN GOBERNADOR JORGE CAPITANICH

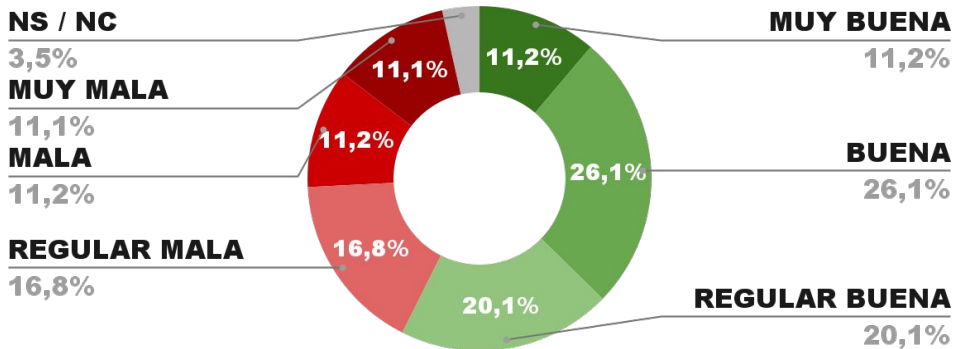


IMAGEN POSITIVA  
SEPT. /21

POSITIVA NEGATIVA NS / NC

57,4%

39,1%

3,5%



56,8%

ENCUESTA PROVINCIA DE NEUQUÉN -  
4 A 6 DE NOVIEMBRE DE 2021 - MUESTRA 687 CASOS



## IMAGEN GOBERNADOR OMAR GUTIERREZ

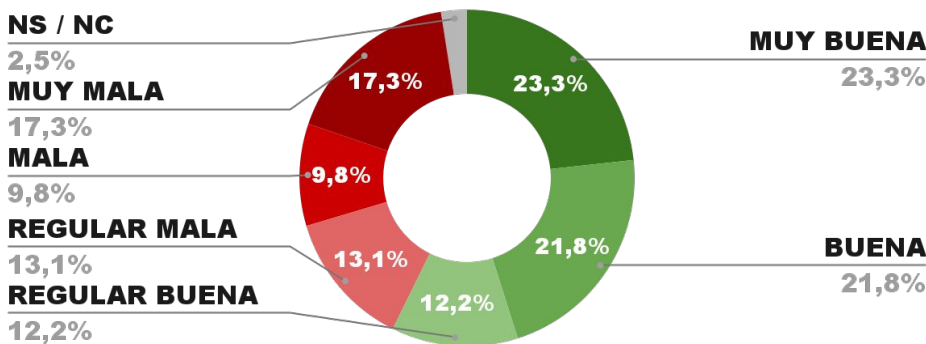


IMAGEN POSITIVA  
SEPT. /21

POSITIVA NEGATIVA NS / NC

57,3%

40,2%

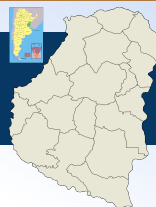
2,5%



55,6%



ENCUESTA PROVINCIA DE ENTRE RÍOS -  
4 A 6 DE NOVIEMBRE DE 2021 - MUESTRA 809 CASOS



## IMAGEN GOBERNADOR GUSTAVO BORDET

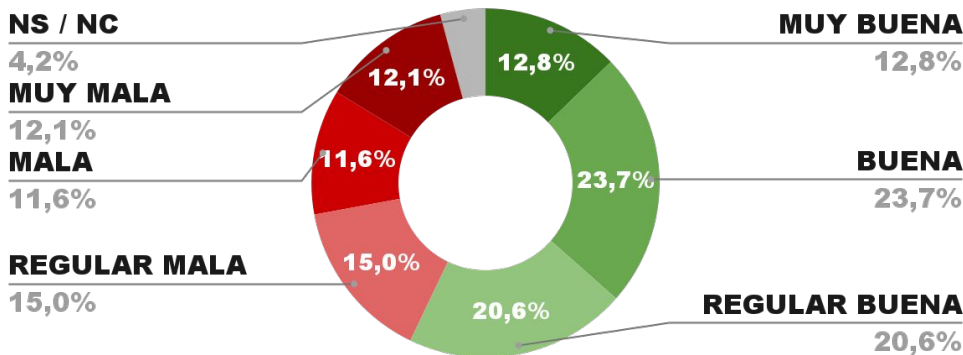


IMAGEN POSITIVA  
SEPT. /21

57,1%

38,7%

4,2%

59,2%



ENCUESTA PROVINCIA DE CATAMARCA -  
4 A 6 DE NOVIEMBRE DE 2021 - MUESTRA 610 CASOS



## IMAGEN GOBERNADOR RAÚL JALÍL

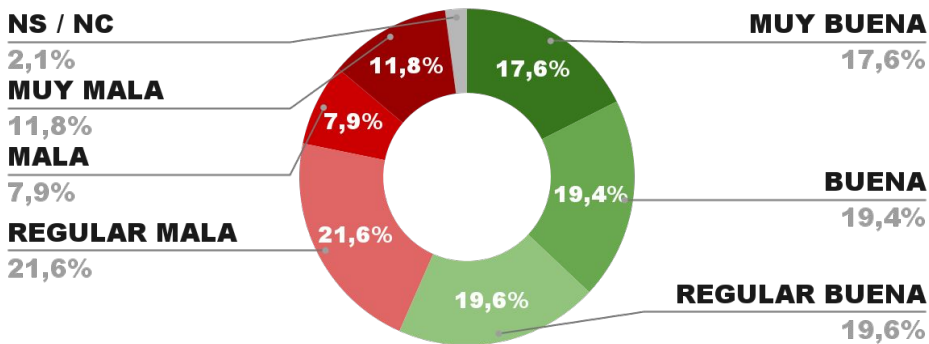


IMAGEN POSITIVA  
SEPT. /21

56,6%

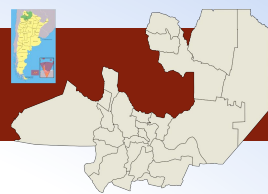
41,3%

2,1%

53,9%



ENCUESTA PROVINCIA DE SALTA -  
4 A 6 DE NOVIEMBRE DE 2021 - MUESTRA 763 CASOS



## IMAGEN GOBERNADOR GUSTAVO SÁENZ

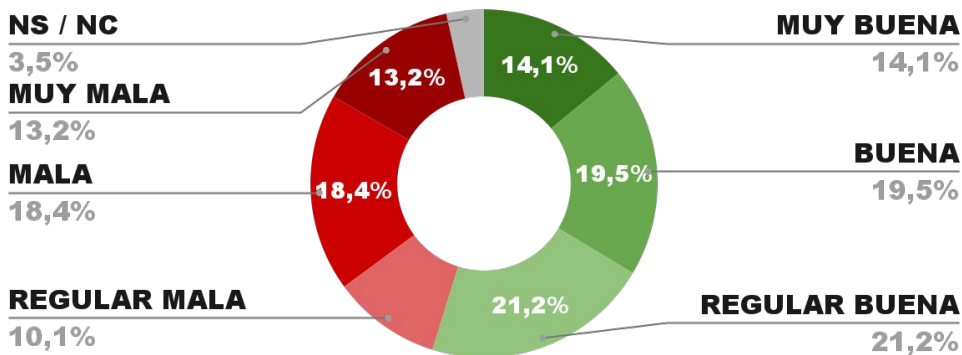


IMAGEN POSITIVA  
SEPT. /21

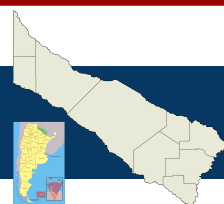
54,8%

41,7%

3,5%

56,8%

ENCUESTA PROVINCIA DE FORMOSA -  
4 A 6 DE NOVIEMBRE DE 2021 - MUESTRA 615 CASOS



## IMAGEN GOBERNADOR GILDO INSFRAN

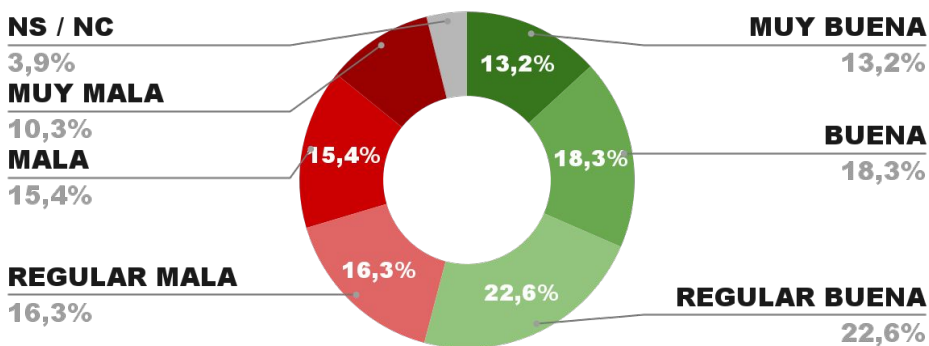


IMAGEN POSITIVA  
SEPT. /21

54,1%

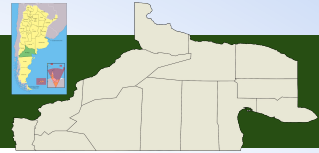
42,0%

3,9%

56,2%



ENCUESTA PROVINCIA DE RÍO NEGRO -  
13 A 15 DE SEPTIEMBRE DE 2021 - MUESTRA 626 CASOS



## IMAGEN GOBERNADORA ARABELA CARRERAS

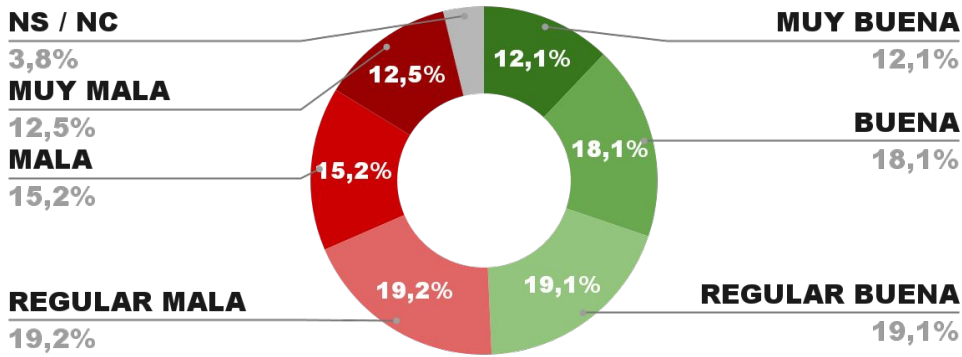


IMAGEN POSITIVA  
SEPT. /21

POSITIVA NEGATIVA NS / NC

49,3%

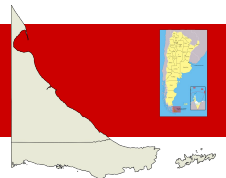
46,9%

3,8%



45,5%

ENCUESTA PROV. DE TIERRA DEL FUEGO -  
4 A 6 DE NOVIEMBRE DE 2021 - MUESTRA 602 CASOS



## IMAGEN GOBERNADOR GUSTAVO MELELLA

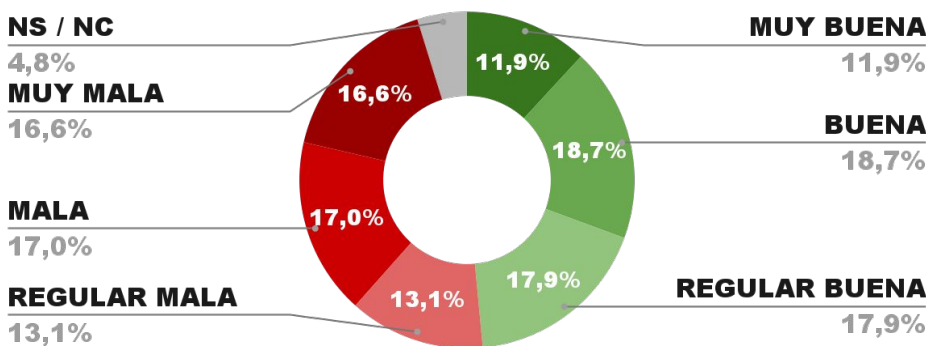


IMAGEN POSITIVA  
SEPT. /21

POSITIVA NEGATIVA NS / NC

48,5%

46,7%

4,8%



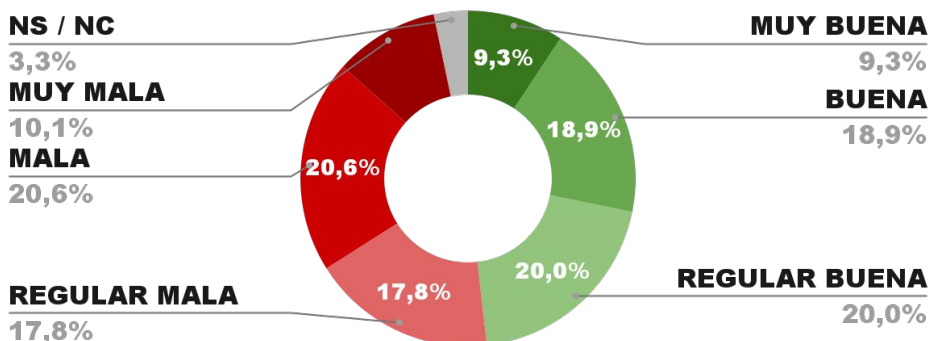
52,7%



ENCUESTA PROVINCIA DE TUCUMÁN -  
4 A 6 DE NOVIEMBRE DE 2021 - MUESTRA 810 CASOS



## IMAGEN GOBERNADOR JUAN MANZUR



POSITIVA NEGATIVA NS / NC

48,2%

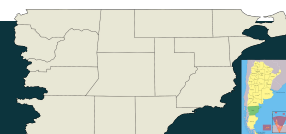
48,5%

3,3%

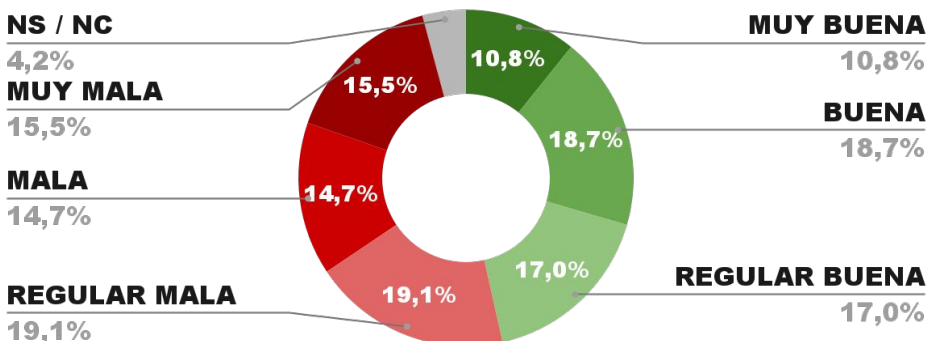
IMAGEN POSITIVA  
SEPT. /21

51,6%

ENCUESTA PROVINCIA DE CHUBUT -  
4 A 6 DE NOVIEMBRE DE 2021 - MUESTRA 646 CASOS



## IMAGEN GOBERNADOR MARIANO ARCIONI



POSITIVA NEGATIVA NS / NC

46,5%

49,3%

4,2%

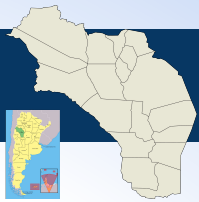
IMAGEN POSITIVA  
SEPT. /21

45,3%





ENCUESTA PROVINCIA DE LA RIOJA -  
4 A 6 DE NOVIEMBRE DE 2021 - MUESTRA 620 CASOS



## IMAGEN GOBERNADOR RICARDO QUINTELA

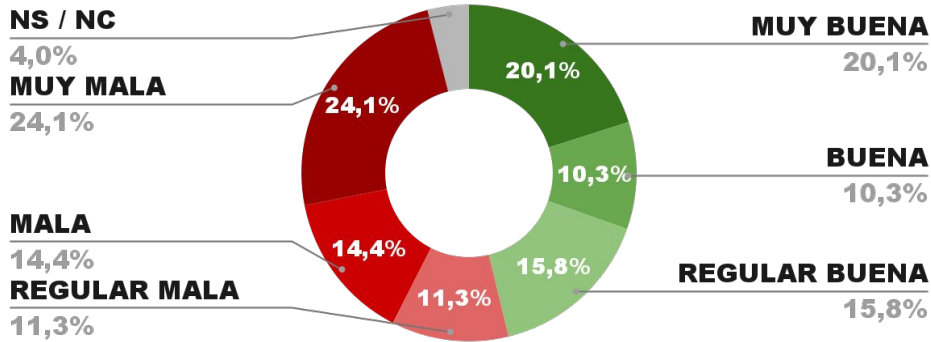


IMAGEN POSITIVA  
SEPT. /21

POSITIVA NEGATIVA NS / NC

46,2%

49,8%

4,0%



45,1%

ENCUESTA PROVINCIA DE SANTA FE -  
4 A 6 DE NOVIEMBRE DE 2021 - MUESTRA 905 CASOS



## IMAGEN GOBERNADOR OMAR PEROTTI

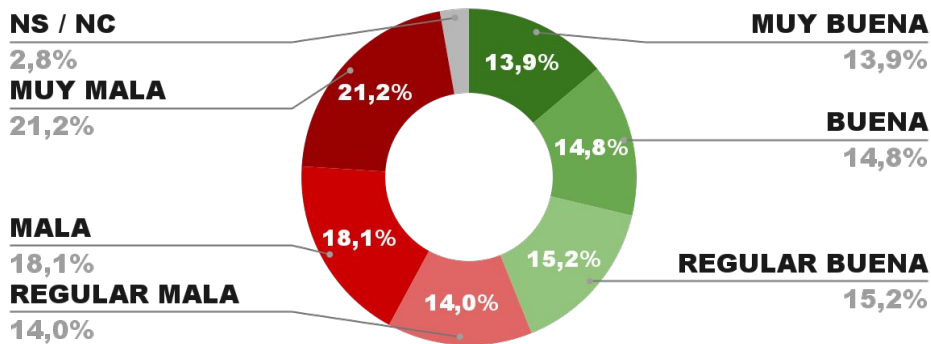


IMAGEN POSITIVA  
SEPT. /21

POSITIVA NEGATIVA NS / NC

43,9%

53,3%

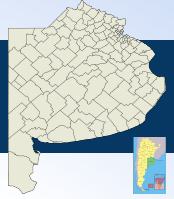
2,8%



51,2%



ENCUESTA PROVINCIA DE BUENOS AIRES -  
4 A 6 DE NOVIEMBRE DE 2021 - MUESTRA 1020 CASOS



## IMAGEN GOBERNADOR AXEL KICILLOF

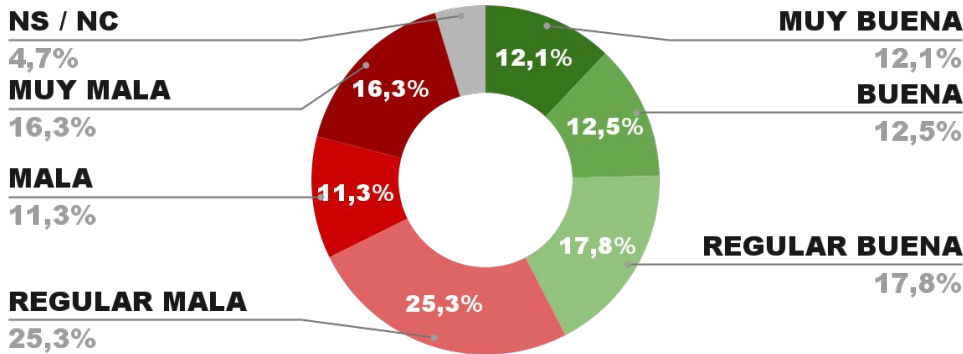


IMAGEN POSITIVA  
SEPT. /21

POSITIVA NEGATIVA NS / NC

42,4%

52,9%

4,7%



41,7%

ENCUESTA PROVINCIA DE SANTA CRUZ -  
4 A 6 DE NOVIEMBRE DE 2021 - MUESTRA 675 CASOS

## IMAGEN GOBERNADORA ALICIA KIRCHNER

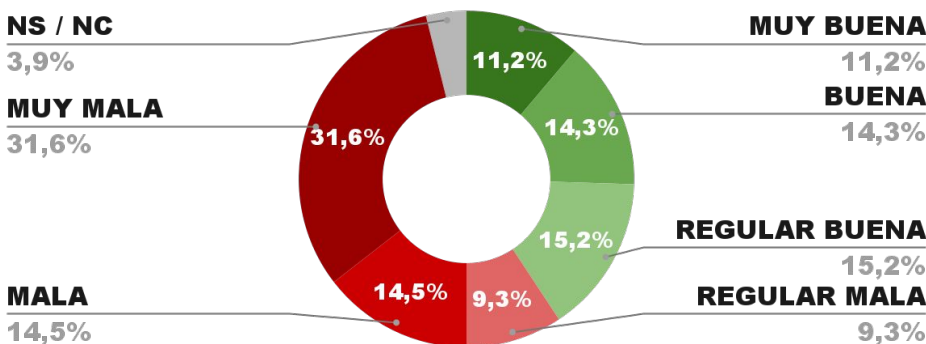


IMAGEN POSITIVA  
SEPT. /21

POSITIVA NEGATIVA NS / NC

40,7%

55,4%

3,9%



41,3%




## CAPÍTULO 5

# DESGLOSE POR INTENDENTES

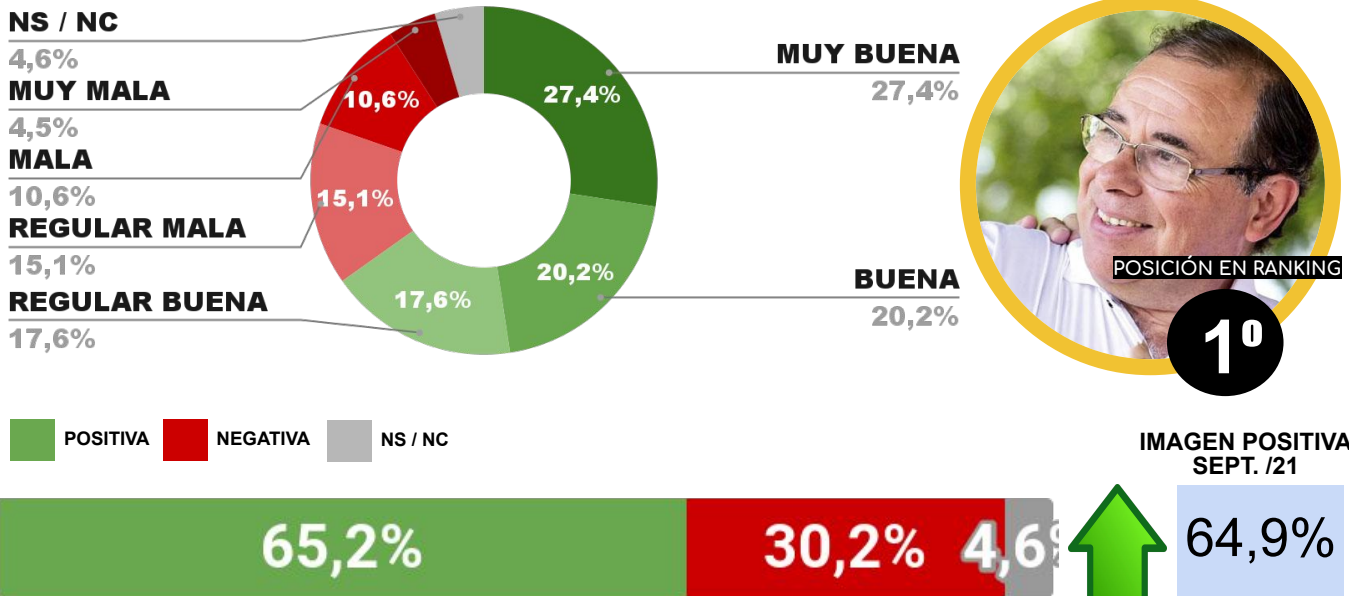
## ENCUESTAS

TODO LO QUE DEBES SABER



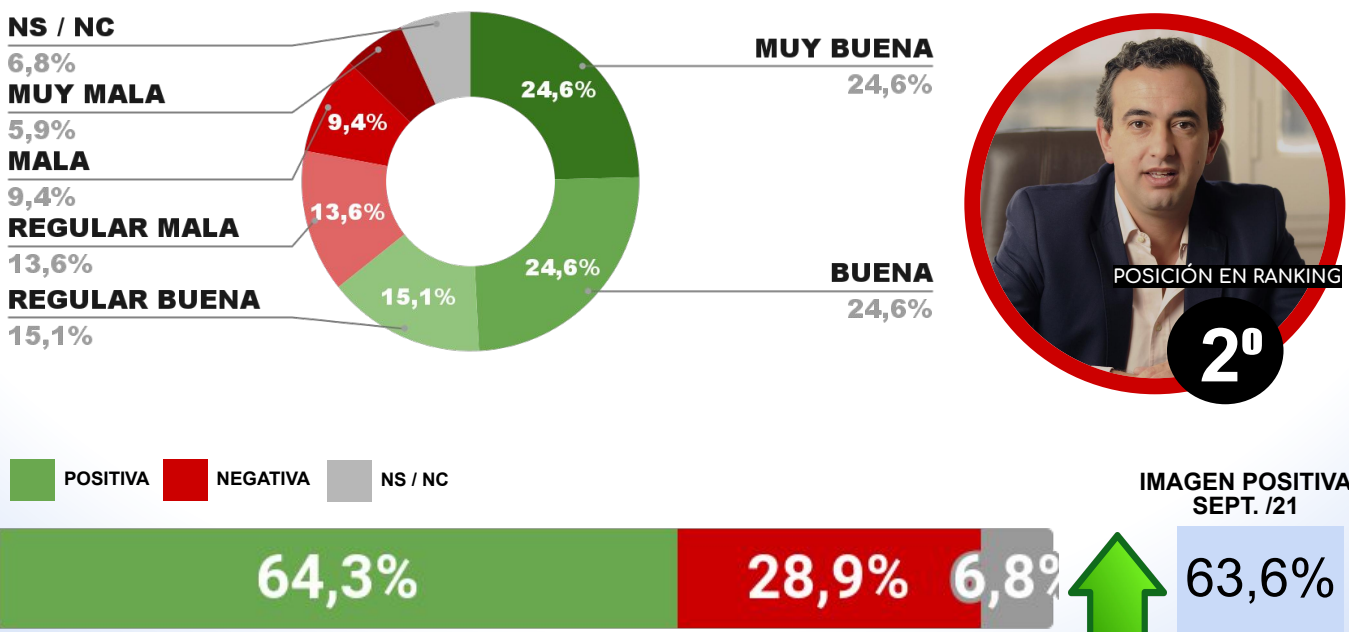
ENCUESTA: CIUDAD DE CORRIENTES (CORRIENTES)  
6 y 7 DE NOVIEMBRE DE 2021 - MUESTRA TOTAL: 417 CASOS

## IMAGEN INTENDENTE EDUARDO TASSANO



ENCUESTA: ROSARIO (SANTA FE)  
6 y 7 DE NOVIEMBRE DE 2021 - MUESTRA TOTAL: 457 CASOS

## IMAGEN INTENDENTE PABLO JAVKIN





ENCUESTA: CIUDAD DE FORMOSA (FORMOSA)  
6 y 7 DE NOVIEMBRE DE 2021 - MUESTRA TOTAL: 402 CASOS

## IMAGEN INTENDENTE JORGE JOFRÉ

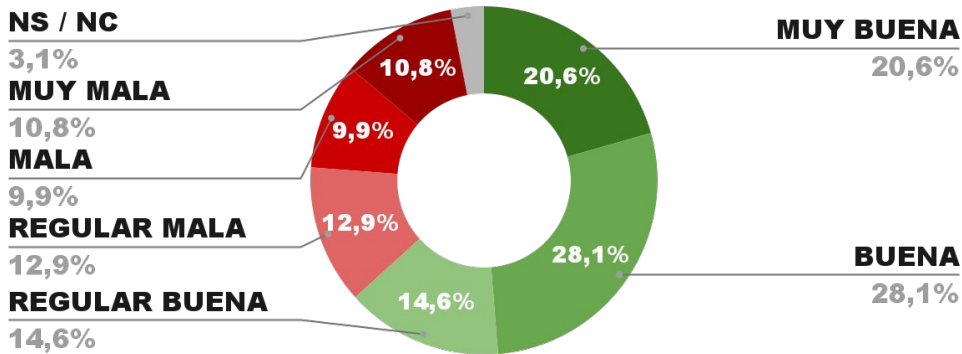


IMAGEN POSITIVA  
SEPT. /21

63,3%

33,6% 3,1%



63,2%

ENCUESTA: CIUDAD DE POSADAS (MISIONES)  
6 y 7 DE NOVIEMBRE DE 2021 - MUESTRA TOTAL: 410 CASOS

## IMAGEN INTENDENTE LEONARDO STELATTO

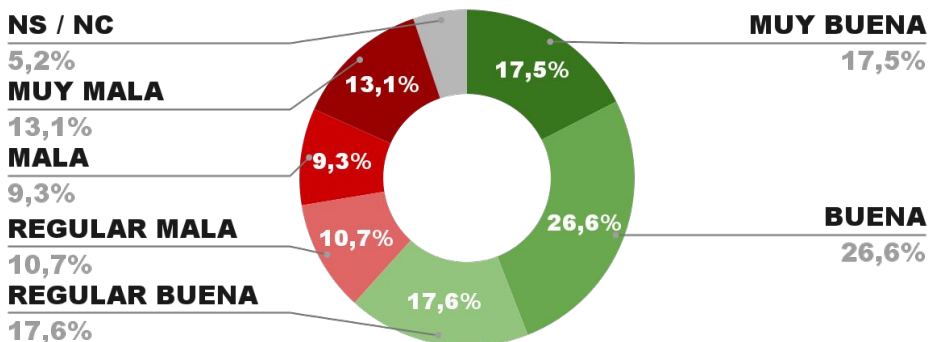


IMAGEN POSITIVA  
SEPT. /21

61,7%

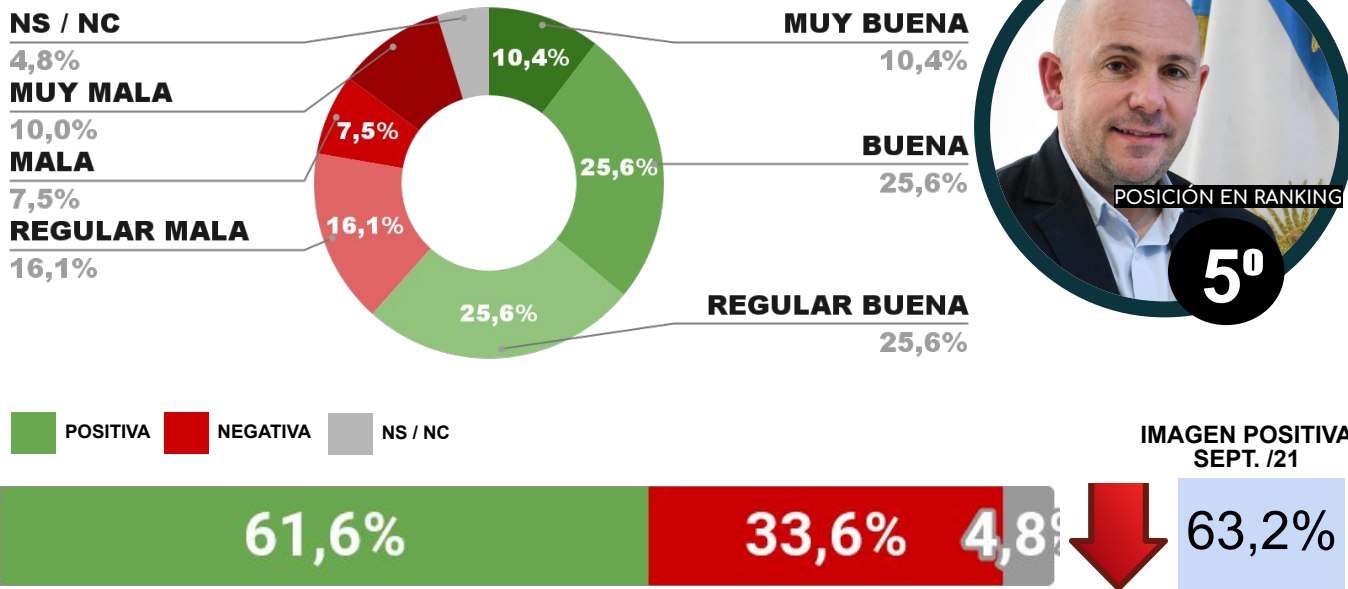
33,1% 5,2%



62,8%

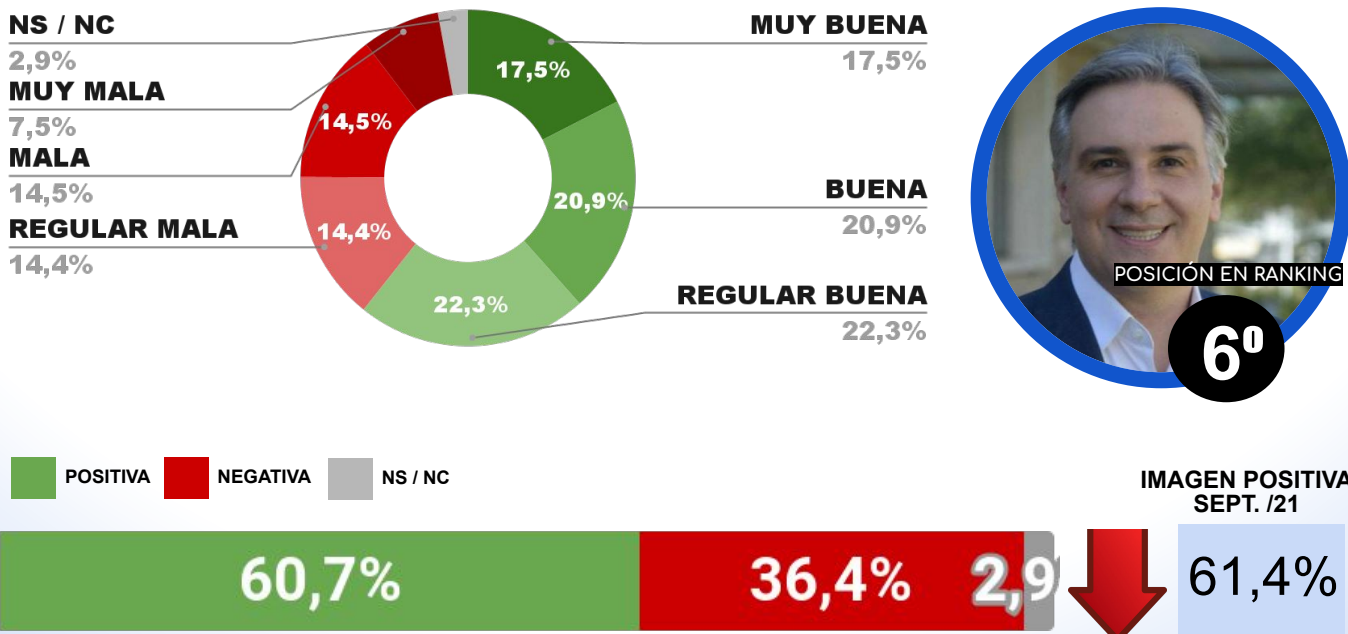
ENCUESTA: CIUDAD DE PUERTO MADRYN (CHUBUT)  
6 y 7 DE NOVIEMBRE DE 2021 - MUESTRA TOTAL: 390 CASOS

## IMAGEN INTENDENTE GUSTAVO SASTRE



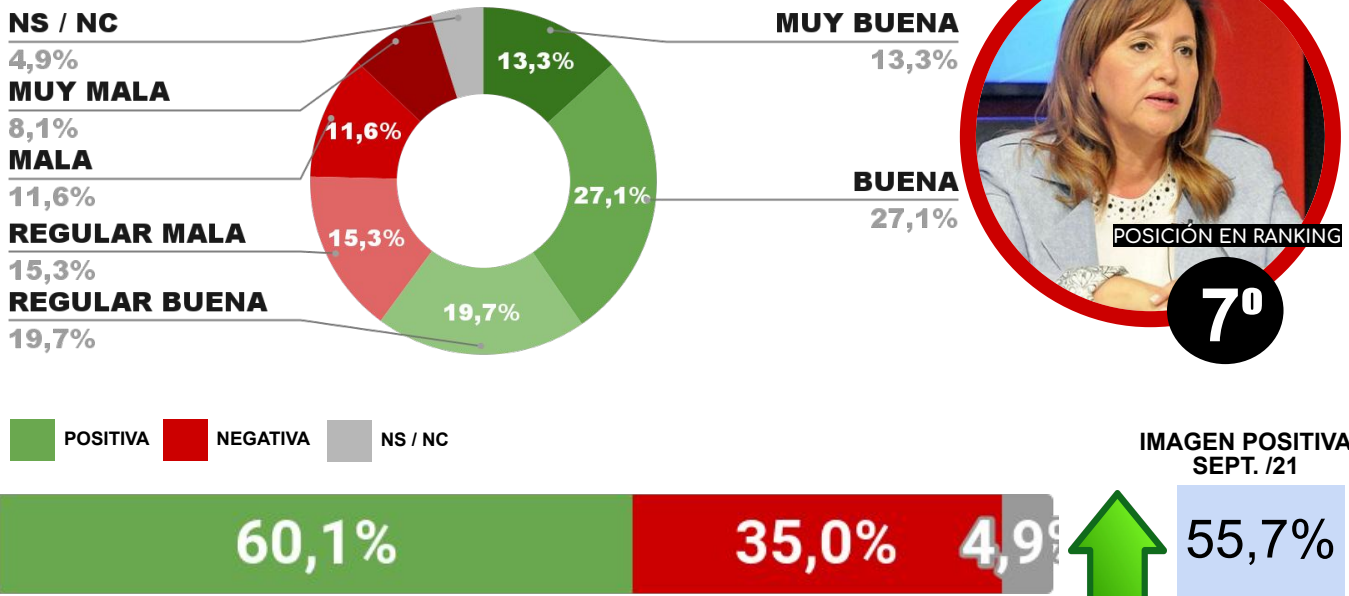
ENCUESTA: CIUDAD DE CÓRDOBA (CÓRDOBA)  
6 y 7 DE NOVIEMBRE DE 2021 - MUESTRA TOTAL: 455 CASOS

## IMAGEN INTENDENTE MARTIN LLARYORA



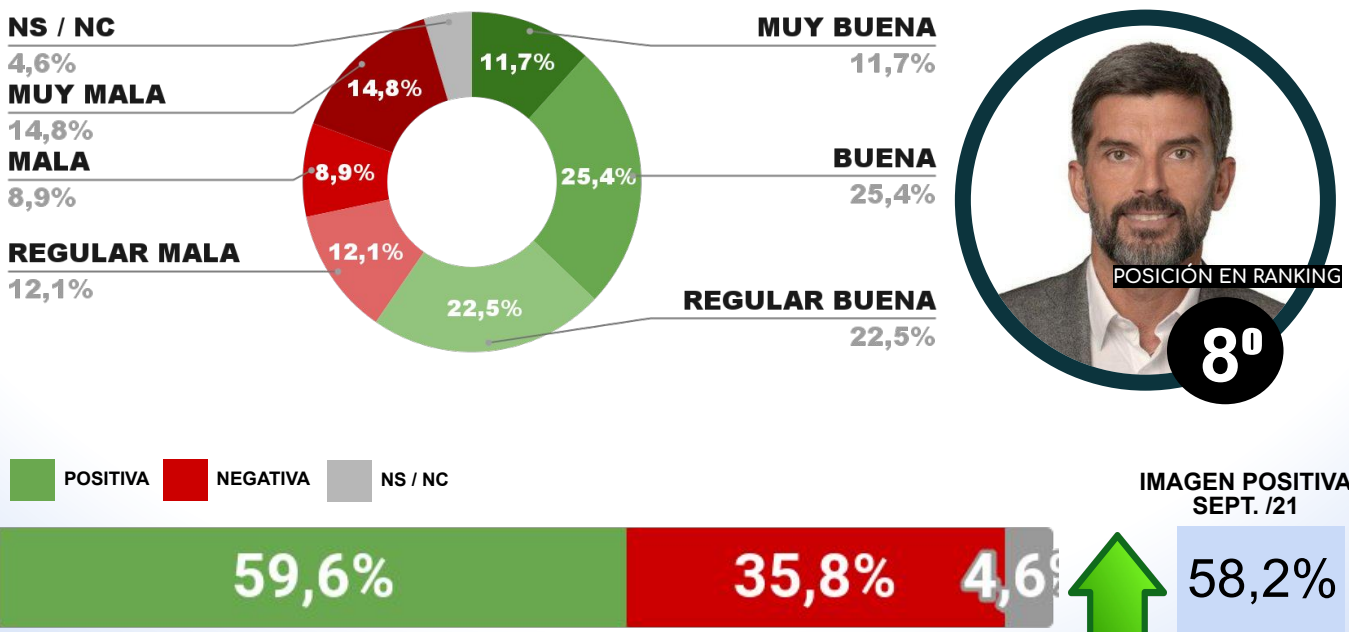
ENCUESTA: CIUDAD DE SANTIAGO DEL ESTERO (SGO. DEL ESTERO)  
6 y 7 DE NOVIEMBRE DE 2021 - MUESTRA TOTAL: 415 CASOS

## IMAGEN INTENDENTE NORMA FUENTES



ENCUESTA: CIUDAD DE MENDOZA (MENDOZA)  
6 y 7 DE NOVIEMBRE DE 2021 - MUESTRA TOTAL: 391 CASOS

## IMAGEN INTENDENTE ULPIANO SUÁREZ





ENCUESTA: CIUDAD DE SANTA ROSA (LA PAMPA)  
6 y 7 DE NOVIEMBRE DE 2021 - MUESTRA TOTAL: 395 CASOS

## IMAGEN INTENDENTE LUCIANO DI NÁPOLI

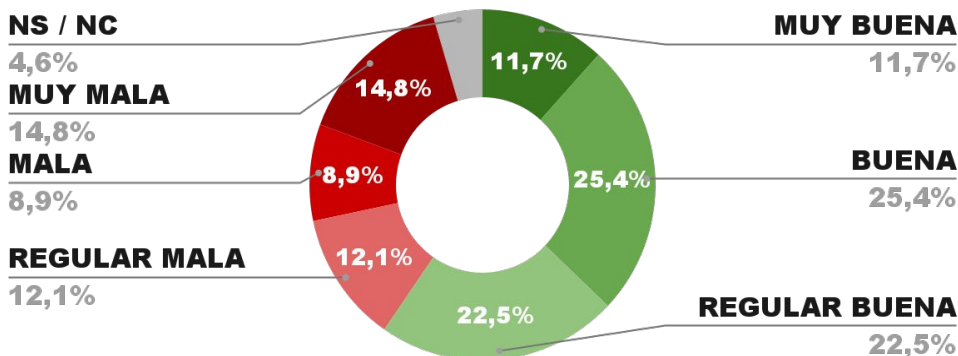


IMAGEN POSITIVA  
SEPT. /21

57,8%

39,0%

3,2%

59,3%

ENCUESTA: CIUDAD DE SAN JUAN (SAN JUAN)  
6 y 7 DE NOVIEMBRE DE 2021 - MUESTRA TOTAL: 390 CASOS

## IMAGEN INTENDENTE EMILIO BAISTROCCHI

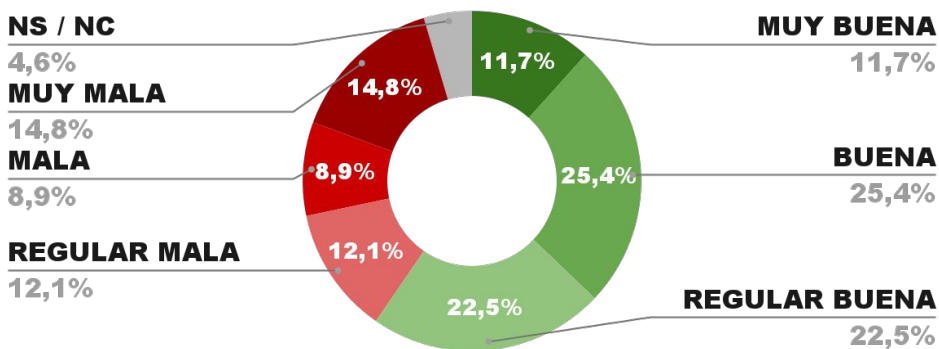


IMAGEN POSITIVA  
SEPT. /21

55,9%

39,9%

4,2%

56,3%



ENCUESTA: CIUDAD DE SAN FERNANDO DEL VALLE DE CATAMARCA  
6 y 7 DE NOVIEMBRE DE 2021 - MUESTRA TOTAL: 412 CASOS

## IMAGEN INTENDENTE GUSTAVO SAADI

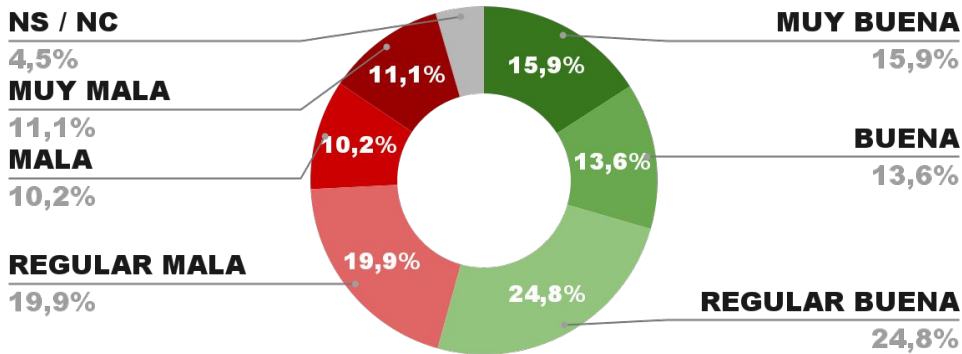


IMAGEN POSITIVA  
SEPT. /21

54,3%

41,2%

4,5%

50,9%

ENCUESTA: SAN SALVADOR DE JUJUY (JUJUY)  
6 y 7 DE NOVIEMBRE DE 2021 - MUESTRA TOTAL: 411 CASOS

## IMAGEN INTENDENTE RAÚL JORGE

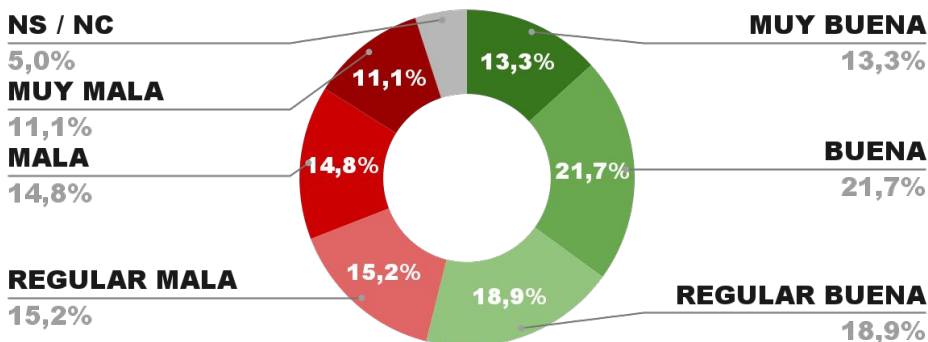


IMAGEN POSITIVA  
SEPT. /21

53,9%

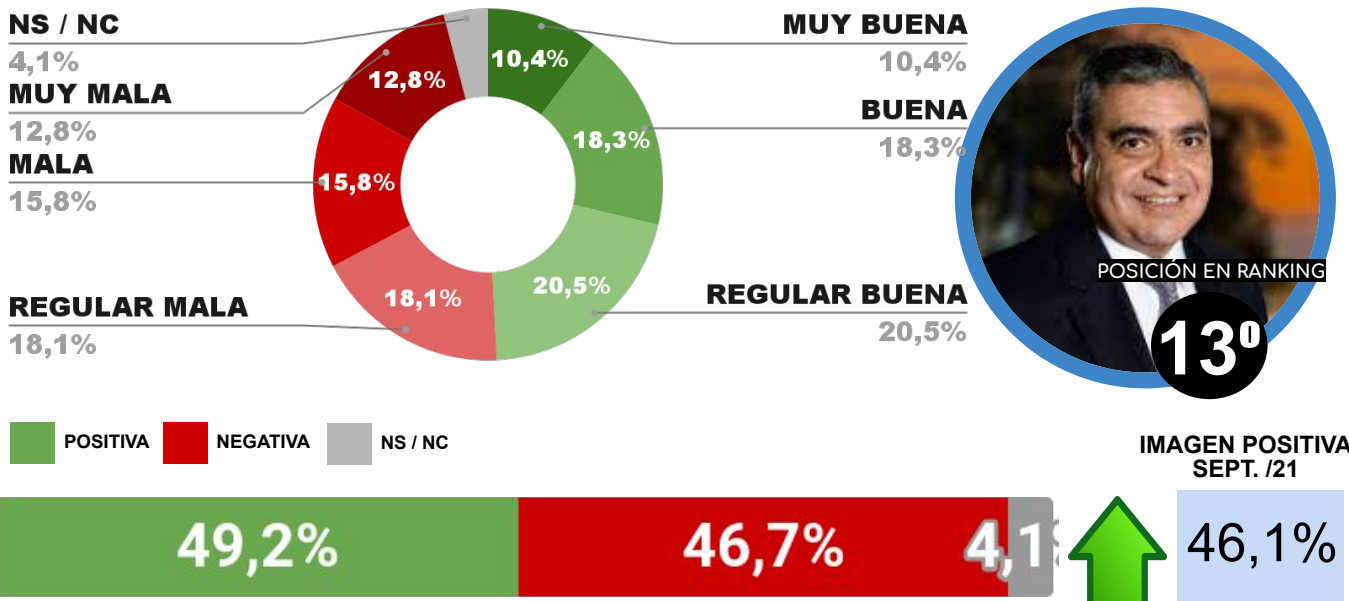
41,1%

5,0%

49,7%

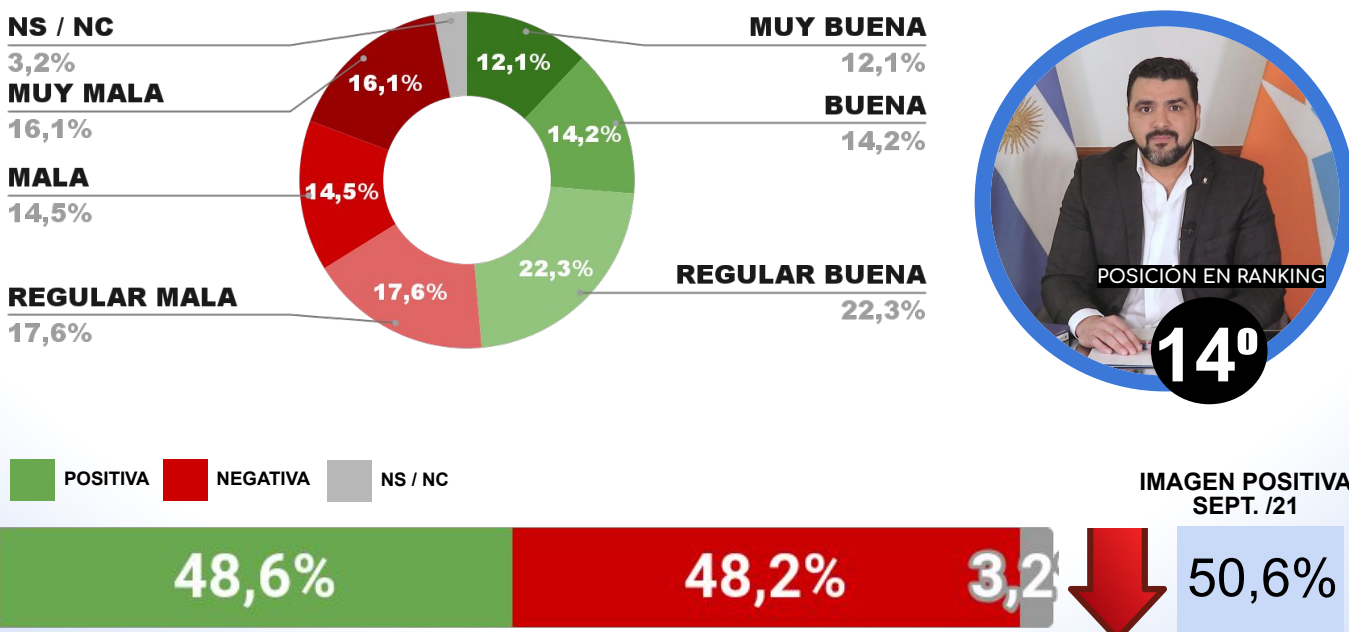
ENCUESTA: SAN MIGUEL DE TUCUMÁN (TUCUMÁN)  
6 y 7 DE NOVIEMBRE DE 2021 - MUESTRA TOTAL: 435 CASOS

## IMAGEN INTENDENTE GERMÁN ALFARO



ENCUESTA: CIUDAD DE USHUAIA (TIERRA DEL FUEGO)  
6 y 7 DE NOVIEMBRE DE 2021 - MUESTRA TOTAL: 390 CASOS

## IMAGEN INTENDENTE WALTER VUOTO



ENCUESTA: CIUDAD DE SAN LUIS (SAN LUIS)

6 y 7 DE NOVIEMBRE DE 2021 - MUESTRA TOTAL: 410 CASOS

## IMAGEN INTENDENTE SERGIO TAMAYO

NS / NC

3,6%

MUY MALA

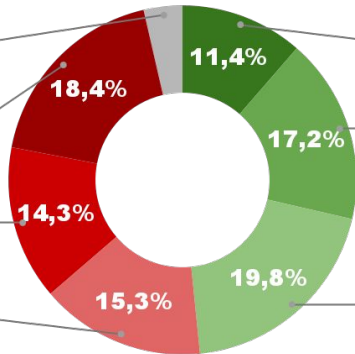
18,4%

MALA

14,3%

REGULAR MALA

15,3%



MUY BUENA

11,4%

BUENA

17,2%

REGULAR BUENA

19,8%



POSICIÓN EN RANKING

15°

POSITIVA NEGATIVA NS / NC

IMAGEN POSITIVA SEPT. /21

48,4%

48,0%

3,6%



47,3%

ENCUESTA: CIUDAD DE NEUQUÉN (NEUQUÉN)

6 y 7 DE NOVIEMBRE DE 2021 - MUESTRA TOTAL: 399 CASOS

## IMAGEN INTENDENTE MARIANO GAIDO

NS / NC

6,0%

MUY MALA

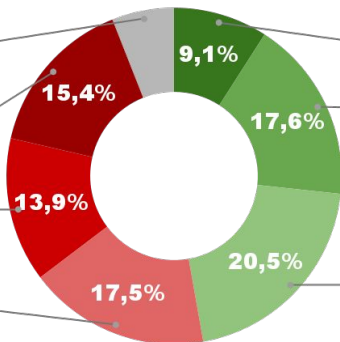
15,4%

MALA

13,9%

REGULAR MALA

17,5%



MUY BUENA

9,1%

BUENA

17,6%

REGULAR BUENA

20,5%



POSICIÓN EN RANKING

16°

POSITIVA NEGATIVA NS / NC

IMAGEN POSITIVA SEPT. /21

47,2%

46,8%

6,0%

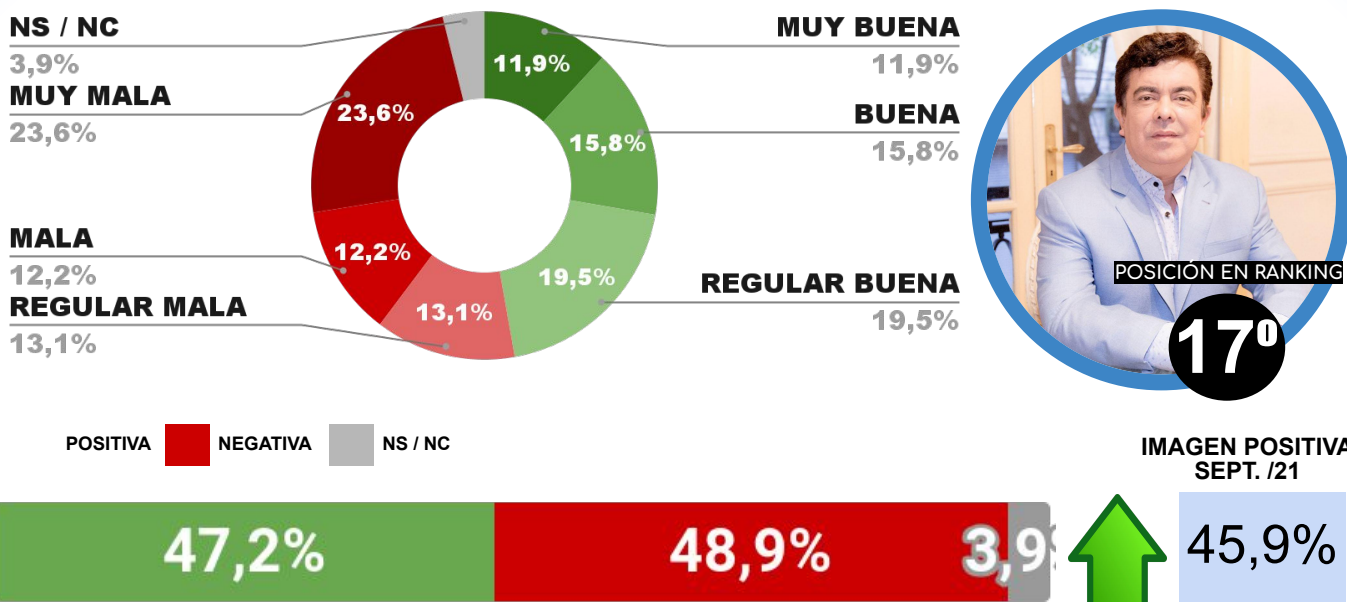


49,5%



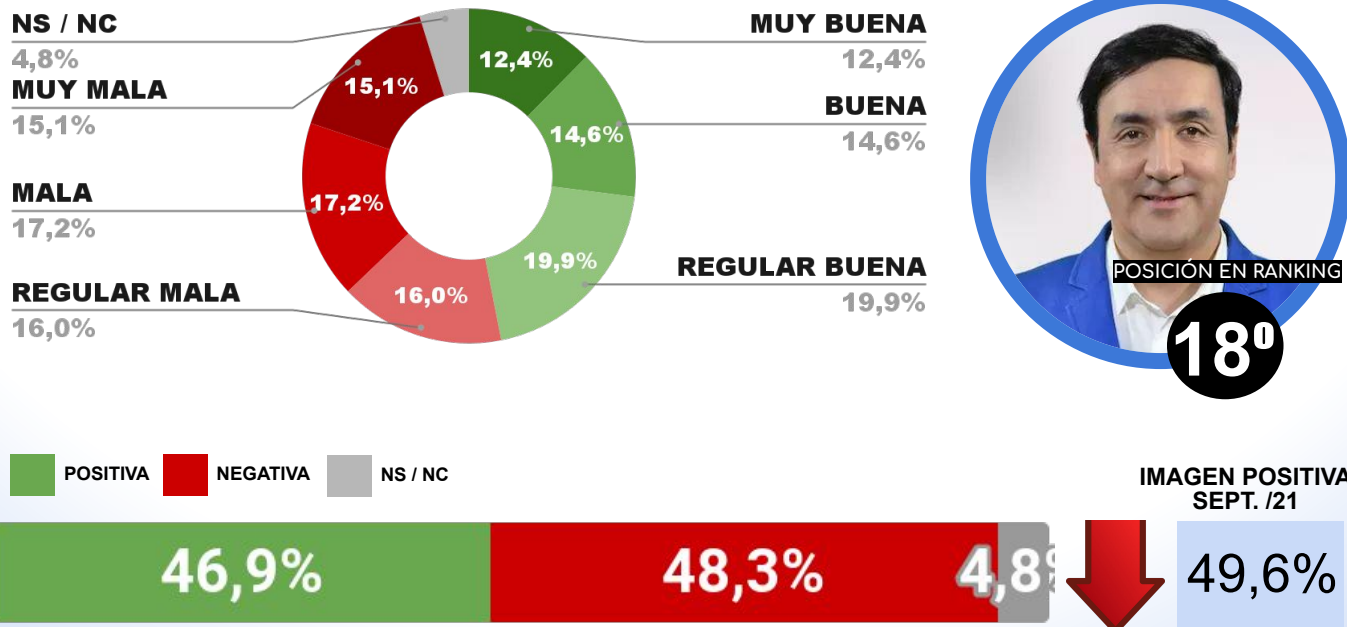
ENCUESTA: PARTIDO DE LA MATANZA (PROV. DE BUENOS AIRES)  
6 y 7 DE NOVIEMBRE DE 2021 - MUESTRA TOTAL: 495 CASOS

## IMAGEN INTENDENTE FERNANDO ESPINOZA



ENCUESTA: RÍO GALLEGOS (SANTA CRUZ)  
6 y 7 DE NOVIEMBRE DE 2021 - MUESTRA TOTAL: 385 CASOS

## IMAGEN INTENDENTE PABLO GRASSO





ENCUESTA: CIUDAD DE PARANÁ (ENTRE RÍOS)  
6 y 7 DE NOVIEMBRE DE 2021 - MUESTRA TOTAL: 393 CASOS

## IMAGEN INTENDENTE ADÁN BAHL

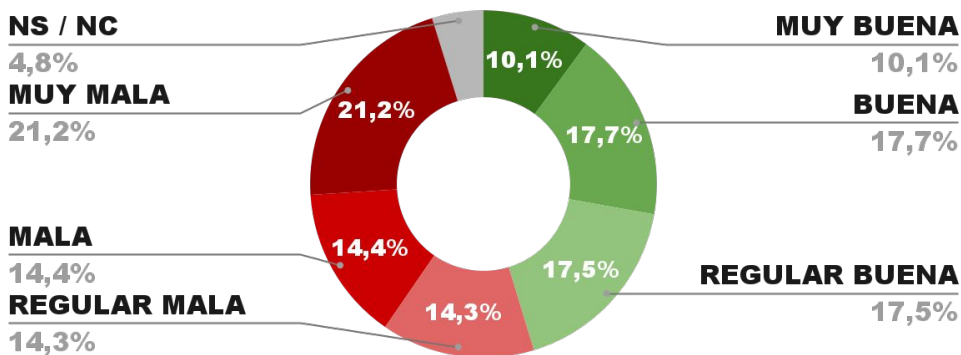


IMAGEN POSITIVA  
SEPT. /21

45,3%

49,9%

4,8%

50,1%

ENCUESTA: BARILOCHE (RÍO NEGRO)  
6 y 7 DE NOVIEMBRE DE 2021 - MUESTRA TOTAL: 390 CASOS

## IMAGEN INTENDENTE GUSTAVO GENNUSO

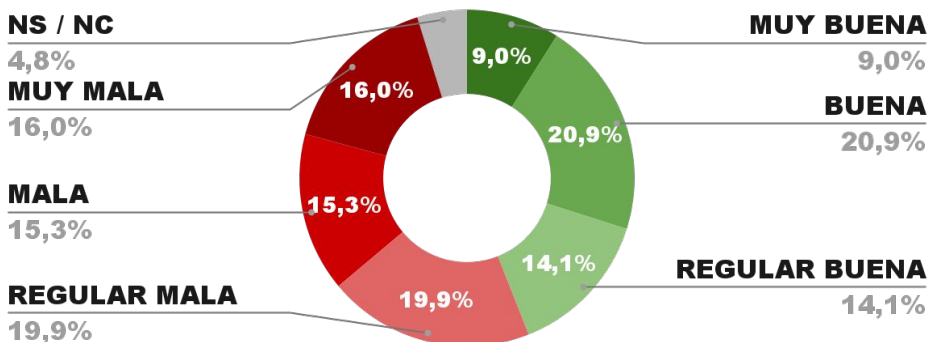


IMAGEN POSITIVA  
SEPT. /21

44,0%

51,2%

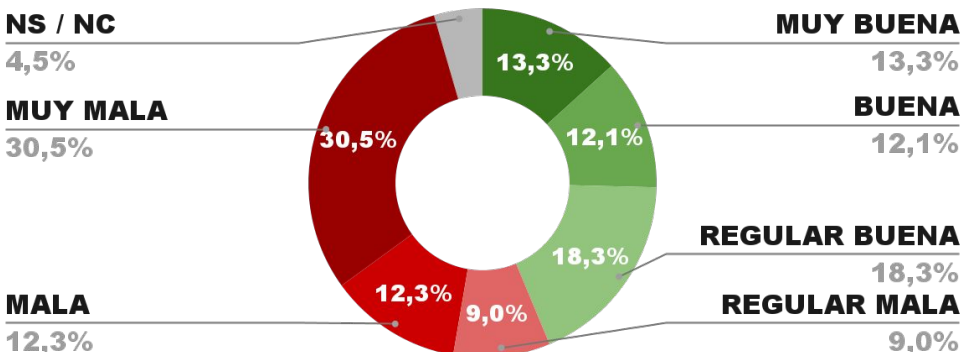
4,8%

41,2%



ENCUESTA: CIUDAD DE RESISTENCIA (CHACO)  
6 y 7 DE NOVIEMBRE DE 2021 - MUESTRA TOTAL: 427 CASOS

## IMAGEN INTENDENTE GUSTAVO MARTINEZ



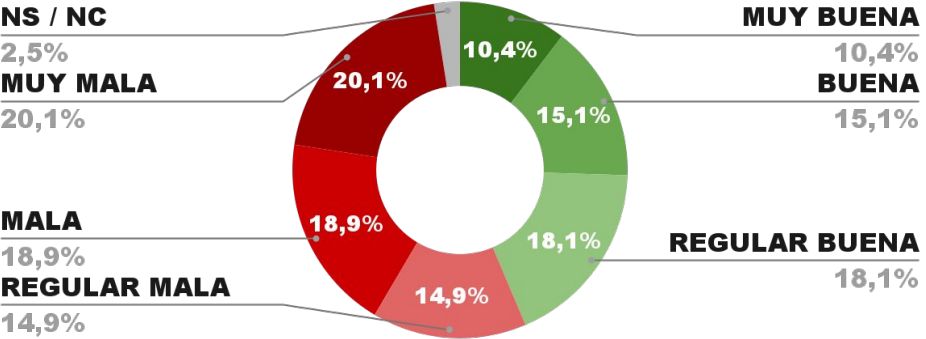
POSITIVA NEGATIVA NS / NC

IMAGEN POSITIVA SEPT. /21



ENCUESTA: CIUDAD DE LA RIOJA (LA RIOJA)  
6 y 7 DE NOVIEMBRE DE 2021 - MUESTRA TOTAL: 411 CASOS

## IMAGEN INTENDENTE INÉS BRIZUELA Y DORIA



POSITIVA NEGATIVA NS / NC

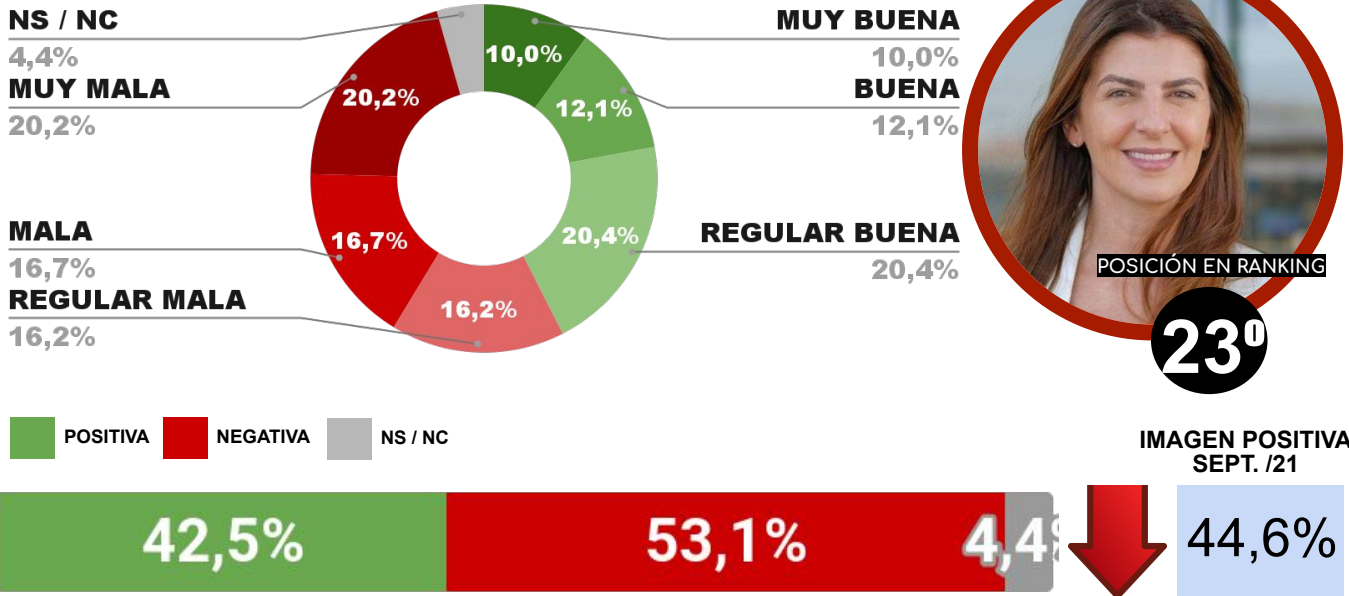
IMAGEN POSITIVA SEPT. /21



ENCUESTA: CIUDAD DE SALTA (SALTA)


6 y 7 DE NOVIEMBRE DE 2021 - MUESTRA TOTAL: 464 CASOS

## IMAGEN INTENDENTE BETTINA ROMERO



## ENCUESTAS EN 48 HORAS

TODO LO QUE DEBES SABER



# CAPÍTULO 6

## RESUMEN EJECUTIVO

### ENCUESTAS

TODO LO QUE DEBES SABER





## RESUMEN RANKING DE GOBERNADORES NOVIEMBRE 2021

- Los tres Gobernadores mejores valorados del mes de Noviembre son: **Gustavo Valdés de Corrientes (72,2%)**, **Sergio Uñac de San Juan (70,7%)**, y **Gerardo Morales de Jujuy (70,3%)**.
- Los **peores calificados** de éste mes son: **Alicia Kirchner de Santa Cruz (40,7%)**, **Axel Kicillof de Buenos Aires (42,4%)** y **Omar Perotti de Santa Fe (43,9%)**.
- Quien más aumentó su imagen positiva con respecto al mes anterior es **Gerardo Morales de Jujuy (+7,1% puntos)**, mientras que **Omar Perotti de Santa Fe** es quien más bajó su imagen con respecto al mes de Septiembre (-7,3 puntos).

## RESUMEN RANKING DE INTENDENTES NOVIEMBRE 2021

- Los cinco Intendentes mejores valorados por sus vecinos en el mes de Noviembre son: **Eduardo Tassano de la Ciudad de Corrientes (65,2%)**, **Pablo Javkin de Rosario (64,3%)**, **Jorge Jofré de Formosa (63,3%)**, **Leonardo Stelatto de Posadas (61,7%)**, **Gustavo Sastre de Ciudad de Puerto Madryn (61,6%)**.
- Los cinco Intendentes **peores calificados** por sus vecinos en éste mes son **Bettina Romero de la Ciudad de Salta (42,5%)**, **Inés Brizuela y Doria de La Rioja (43,6%)**, **Gustavo Martínez de Resistencia (43,7%)**, **Gustavo Gennuso de Bariloche (44%)** y **Adán Bahl de Paraná (45,3%)**.

## RESUMEN DIRIGENTES NACIONALES OFICIALISTAS PROVINCIA POR PROVINCIA


- El **Presidente Alberto Fernández** posee su imagen positiva más alta en la **Provincia de Santiago del Estero (55,3%)** y su imagen positiva más baja en **Córdoba (21,7%)**. La provincia donde más aumentó su imagen positiva con respecto al mes anterior es **Chaco (+5,2% puntos)**, mientras que en **Provincia de Río Negro** es donde sufrió la mayor caída (**7,2% puntos**).
- La **Vicepresidenta Cristina Fernández de Kirchner** obtiene al igual que el presidente su imagen positiva más alta en la **Provincia de Santiago del Estero (51,9%)** y su imagen positiva más baja en la **Provincia de Córdoba (21,0%)**.
- El **Presidente de la Cámara de Diputados Sergio Massa** posee su imagen positiva más alta en la **Provincia de Buenos Aires (38,3%)** y su imagen positiva más baja la tiene en la **Provincia de Mendoza (22,3%)**.

## RESUMEN DIRIGENTES NACIONALES OPOSITORES PROVINCIA POR PROVINCIA

- El **Ex Presidente Mauricio Macri** llega a Noviembre con su imagen positiva más alta en **Córdoba (48,9%)** y su imagen positiva más baja en la **Provincia de Santa Cruz (19,2%)**.
- **Horacio Rodríguez Larreta** mantiene su imagen positiva más alta en **CABA (67,2%)** y su imagen positiva más baja la encuentra en la **Provincia de Catamarca (32,6%)**.
- **Patricia Bullrich** por su parte cuenta con su imagen positiva más alta en **Mendoza (51,3%)** y su imagen positiva más baja la tiene en la **Provincia de Santiago del Estero (21,6%)**.

## ENCUESTAS EN 48 HORAS

TODO LO QUE DEBES SABER



[contacto@cbconsultora.com.ar](mailto:contacto@cbconsultora.com.ar)

[+54 9 11 58229549](tel:+5491158229549)

[+54 9 358 4393230](tel:+5493584393230)

