



**INSTITUTO NACIONAL  
DE VITIVINICULTURA**

**República Argentina**

# **INFORME DE VARIEDAD UGNI BLANC**

**MENDOZA, ARGENTINA – Marzo 2023**

Informe elaborado por el Laboratorio Estadístico  
INSTITUTO NACIONAL DE VITIVINICULTURA

estadisticas@inv.gov.ar  
Av. San Martín 430 / Ciudad (CP M5500AAR) / Mendoza / Argentina  
<https://www.argentina.gob.ar/inv>

# ÍNDICE

<b>INTRODUCCIÓN</b>	<b>3</b>
<b>SUPERFICIE</b>	<b>4</b>
<b>PRODUCCIÓN DE UVA</b>	<b>5</b>
<b>COMERCIALIZACIÓN</b>	<b>6</b>
<b>MERCADO INTERNO</b>	<b>7</b>
<b>MERCADO EXTERNO</b>	<b>8</b>

## INTRODUCCIÓN

En Francia, el cepaje Ugni Blanc es conocido como Saint Emilion y Clairette y en Italia, entre los varios Trebbianos, el T. toscano o T. florentino es el que se ajusta al cepaje considerado.

Resalta el color del follaje, con hojas grandes, profundamente recortadas, con dientes muy grandes; de ampollado intenso y grueso y el abundante indumento del envés.

La hoja adulta es contorsionada, grande, cuneiforme y corta, con tendencia a orbicular, ampollado grueso y profundo, verde claro, algo lustrosa, pentalobada, con senos laterales superiores profundos de base casi en "U" y con sus laterales inferiores, poco marcados.

El racimo es grande con tendencia a cilíndrico, bien lleno y generalmente alado.

Posee una baya amarillo-verdosa, esferoide, neutra, pulpa blanda y resto pistilar evidente.

Es una de las variedades de difusión mundial más amplia. En Italia es el más importante de los Trebbianos ya que interviene en la constitución del Chianti y otros vinos finos. En Francia es una variedad muy cultivada, junto con el Carignan y el Aramón y se utiliza para la producción de destilados finos.

Es de gran rendimiento, bastante resistente a enfermedades criptogámicas, productor de caldos ácidos apropiados para la elaboración de vinos finos y particularmente para destilar.

Por su brotación tardía, lleva ventaja frente a heladas tardías, pero su maduración, también tardía, lo hace recomendable, para zonas más cálidas.



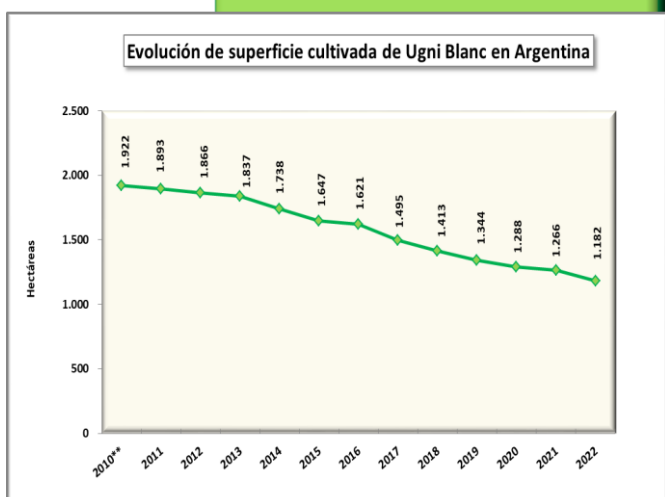
### SUPERFICIE

Presente en siete provincias vitivinícolas de Argentina, UGNI BLANC registró en el año 2022 un total de 1.182 ha cultivadas, lo cual representa el 0,6% del total de vid del país.

Entre el año 2010 y el 2022 el descenso de hectáreas cultivadas de esta variedad fue de 38,5%. En Mendoza cayó un 37,2%, en San Juan un 42,1% y en el resto del país un 55,7%.

La provincia de Mendoza tiene la mayor cantidad de UGNI BLANC del país, alcanzando en 2022 las 926 ha (78,4%), seguida por San Juan con 246 (20,8%), el resto de las provincias cuenta con 10 ha (0,9%).

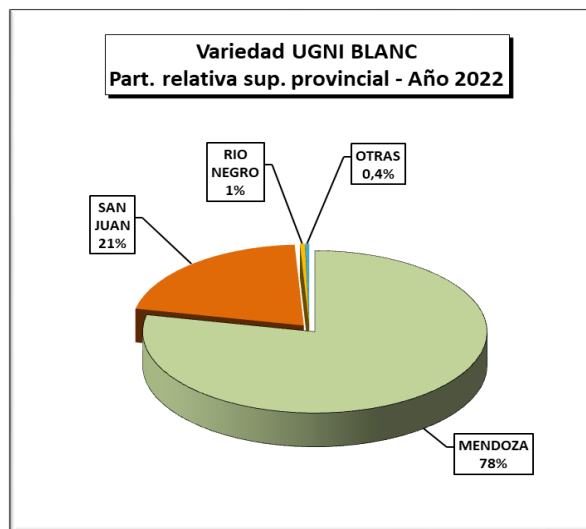
**LA CANTIDAD DE HA CULTIVADAS CON UGNI BLANC DISMINUYÓ UN 35,8% (2010 -2022)**



\*\* Censo y Operativo Actualización Registro de Viñedos ciclo vegetativo 2010-2011

**SUPERFICIE UGNI BLANC POR PROVINCIA - (ha) - AÑO 2022**

PROVINCIA	UGNI BLANC	Part. % s/ total UGNI BLANC País	Superficie total de vid provincia	Part. % UGNI BLANC s/ total sup vid provincia
MENDOZA	926	78,4	147.379	0,6
SAN JUAN	246	20,8	41.279	0,6
RIO NEGRO	6	0,5	1.549	0,4
SALTA	3	0,3	3.641	0,1
OTRAS PROVINCIAS	1,4	0,1	13.198	0,01
<b>Total</b>	<b>1.182</b>	<b>100</b>	<b>207.047</b>	<b>0,6</b>



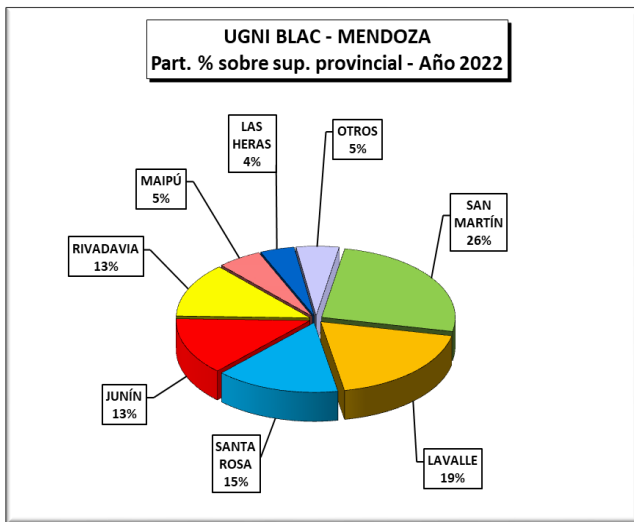
En la provincia de Mendoza, la mayor superficie de UGNI BLANC se encuentra en el departamento de San Martín (25,5%), seguido por Lavalle (18,9%) y Santa Rosa (15%).

En San Juan, los departamentos que más superficie registran de esta variedad son 25 de Mayo (25,8%), Sarmiento (22,2%), y Caucete (19,5%).

**LA MAYOR SUPERFICIE DE UGNI BLANC SE ENCUENTRA EN LA PROVINCIA DE MENDOZA (78,4%) San Martín y Lavalle concentran la mayor superficie**

**MENDOZA - SUPERFICIE UGNI BLANC POR DEPARTAMENTO (ha) - AÑO 2022**

Departamento	UGNI BLANC	% s/ total UGNI BLANC Provincia	Superficie total de vid	Part. % UGNI BLANC sobre total sup de vid
SAN MARTÍN	236	25,5	26.806	0,9
LAVALLE	175	18,9	12.780	1,4
SANTA ROSA	139	15,0	8.536	1,6
JUNÍN	123	13,3	11.062	1,1
RIVADAVIA	117	12,7	14.318	0,8
MAIPÚ	50	5,4	10.965	0,5
LAS HERAS	38	4,1	1.381	2,8
LUJÁN DE CUYO	14	1,5	15.388	0,1
GENERAL ALVEAR	14	1,5	3.647	0,4
SAN RAFAEL	8	0,9	12.558	0,06
GUAYMALLÉN	6	0,6	497	1,2
SAN CARLOS	6	0,6	8.933	0,06
TUPUNGATO	1	0,1	10.434	0,01
TUNUYÁN	-	-	9.906	-
LA PAZ	-	-	169	-
GODOY CRUZ	-	-	0,7	-
MALARGÜE	-	-	0,1	-
<b>Total</b>	<b>926</b>	<b>100</b>	<b>147.379</b>	<b>0,6</b>



OTRAS PROVINCIAS - SUPERFICIE UGNI BLANC POR DEPARTAMENTO (ha) - AÑO 2022

PROVINCIA	DEPARTAMENTO	SUP. UGNI BLANC (ha)	Part % sobre total Ugni Blanc prov.
RIO NEGRO		6	
	GENERAL ROCA	4	72,8
	AVELLANEDA	1	25,4
	ADOLFO ALSINA	0,1	1,8
SALTA		3	
	CAFAYATE	3	100
CATAMARCA		0,8	
	SANTA MARÍA	0,8	100
CÓRDOBA		0,5	
	COLÓN	0,5	100
NEUQUÉN		0,1	
	CONFLUENCIA	0,1	100
TOTAL		10	

### PRODUCCIÓN DE UVA

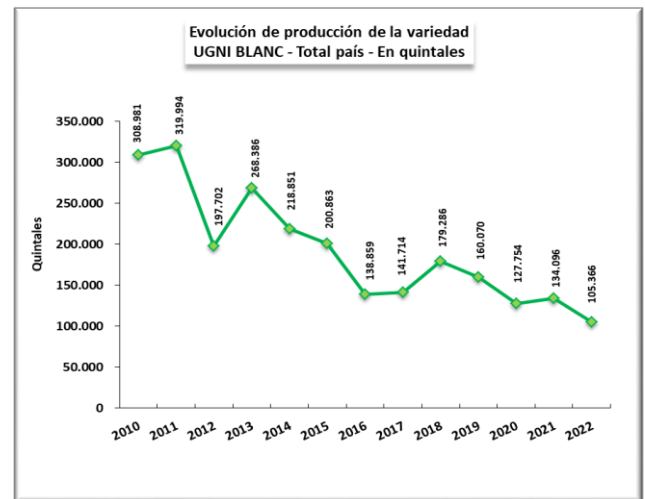
En 2022 la producción total en el país de la variedad UGNI BLANC fue de 105.366 quintales. Como se puede observar en el gráfico de evolución, la producción ha disminuido en el período 2010-2022 (65,9%).

Para el año 2022 disminuyó un 21,4% en relación al año anterior.

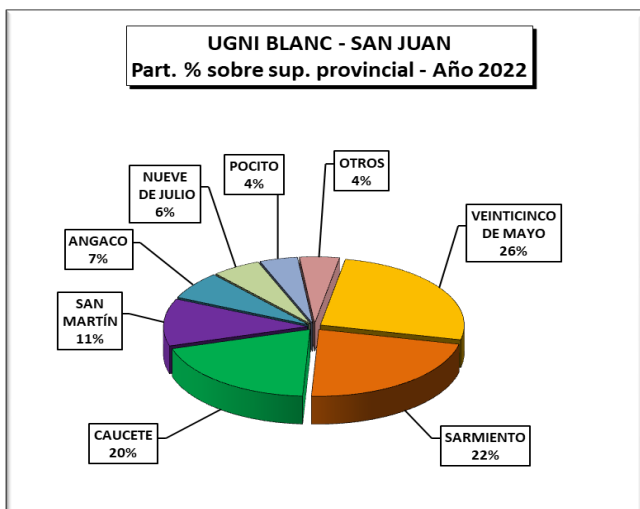
SAN JUAN - SUPERFICIE UGNI BLANC POR DEPARTAMENTO (ha) - AÑO 2022

Departamento	UGNI BLANC	% s/ total UGNI BLANC Provincia	Superficie total de vid	Part. % UGNI BLANC sobre total sup de vid
VEINTICINCO DE MAYO	63	25,8	7.769	0,8
SARMIENTO	55	22,2	7.342	0,7
CAUCETE	48	19,5	6.888	0,7
SAN MARTÍN	28	11,4	3.565	0,8
ANGACO	17	6,8	2.114	0,8
NUEVE DE JULIO	13	5,5	2.977	0,5
POCITO	10	4,3	3.245	0,3
ULLUM	7	2,6	1.308	0,5
RAWSON	3	1,1	1.315	0,2
ALBARDÓN	2	0,7	1.511	0,1
RIVADAVIA	0,1	0,1	197	0,1
ZONDA	-	-	1.092	-
SANTA LUCIA	-	-	998	-
CHIMBAS	-	-	735	-
CALINGASTA	-	-	216	-
IGLESIA	-	-	4,8	-
VALLE FERTIL	-	-	0,5	-
<b>Total</b>	<b>246</b>	<b>100</b>	<b>41.279</b>	<b>0,6</b>

**SAN JUAN PARTICIPA CON EL 20,8% DEL TOTAL DE UGNI BLANC DEL PAÍS**



**LA PRODUCCIÓN DE UGNI BLANC HA DISMINUIDO (-65,9%) 2010-2022**



PRODUCCIÓN UVA VARIEDAD UGNI BLANC - EN QUINTALES

PROVINCIA	2010	2011	2012	2013	2014	2015	2016	2017	2018	2019	2020	2021	2022	Promedio (qq) 2010/2022	Var.% 22/10	Var.% 22/21
Mendoza	206.649	208.537	134.477	185.269	150.861	142.805	76.509	81.318	121.244	108.919	90.223	100.733	78.409	129.689	-62,1	-22,2
San Juan	99.848	110.783	60.840	81.318	66.417	56.866	62.017	59.983	57.621	50.414	37.087	33.113	26.312	61.740	-73,6	-20,5
Salta	303	342	377	536	-	-	-	220	225	519	428	77	358	260	18,3	367,9
Río Negro	647	204	810	477	-	84	168	157	66	218	-	115	225	244	-65,2	95,3
Catamarca	-	-	-	-	-	137	-	37	131	-	-	59	61	33	-	3,5
Córdoba	21	-	-	19	-	-	-	-	-	-	15	-	-	4	-	-
La Rioja	1.513	128	1.198	767	1.573	972	165	-	-	-	-	-	-	486	-	-
<b>TOTAL</b>	<b>308.981</b>	<b>319.994</b>	<b>197.702</b>	<b>268.386</b>	<b>218.851</b>	<b>200.863</b>	<b>138.859</b>	<b>141.714</b>	<b>179.286</b>	<b>160.070</b>	<b>127.754</b>	<b>134.096</b>	<b>105.366</b>	<b>192.456</b>	<b>-65,9</b>	<b>-21,4</b>

La producción de UGNI BLANC 2022 por departamento de origen en la provincia de Mendoza y San Juan se muestra en los siguientes cuadros.

MENDOZA - Producción UGNI BLANC por Departamento - AÑO 2022

DEPARTAMENTO	2022	Part.% sobre total Provincial
San Martín	20.521	26,2
Lavalle	17.295	22,1
Rivadavia	9.635	12,3
Junín	9.206	11,7
Santa Rosa	8.764	11,2
Maipú	4.864	6,2
Las Heras	3.769	4,8
Luján de Cuyo	2.174	2,8
Gral. Alvear	1.371	1,7
San Rafael	487	0,6
Guaymallén	243	0,3
Tupungato	81	0,1
<b>TOTAL</b>	<b>78.409</b>	<b>100</b>

Los tres principales departamentos que más quintales de UGNI BLANC cosecharon en 2022 fueron San Martín (26,2%), Lavalle (22,1%) y Rivadavia (12,3%).

SAN JUAN - Producción UGNI BLANC por Departamento - AÑO 2022

DEPARTAMENTO	2022	Part.% sobre total Provincial
25 de Mayo	7.470	28,4
Caucete	5.800	22,0
San Martín	4.448	16,9
Sarmiento	2.982	11,3
9 de Julio	2.814	10,7
Angaco	2.310	8,8
Rawson	460	1,7
Albardón	28	0,1
<b>TOTAL</b>	<b>26.312</b>	<b>100</b>

En la provincia de San Juan, los tres departamentos que mayor cantidad de quintales de UGNI BLANC cosecharon fueron 25 de Mayo (28,4%), Caucete (22%) y San Martín (16,9%).

**MAYOR CANTIDAD DE PRODUCCIÓN  
DE UGNI BLANC  
1°MENDOZA  
2°SAN JUAN**

OTRAS PROVINCIAS - PRODUCCIÓN UGNI BLANC POR DEPARTAMENTO - AÑO 2022

PROVINCIA	DEPARTAMENTO	PRODUCCIÓN UGNI BLANC (quintales)	Part % sobre total UGNI BLANC provincial
SALTA		358	
	Cafayate	358	100
RÍO NEGRO		225	
	Gral. Roca	225	100
CATAMARCA		61	
	Santa María	61	100
<b>TOTAL</b>		<b>644</b>	

COMERCIALIZACIÓN

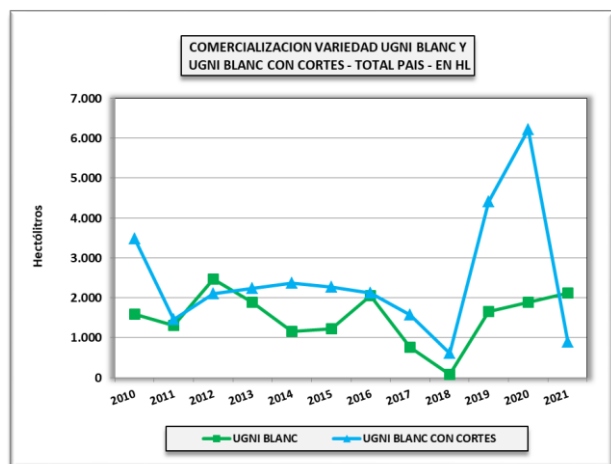
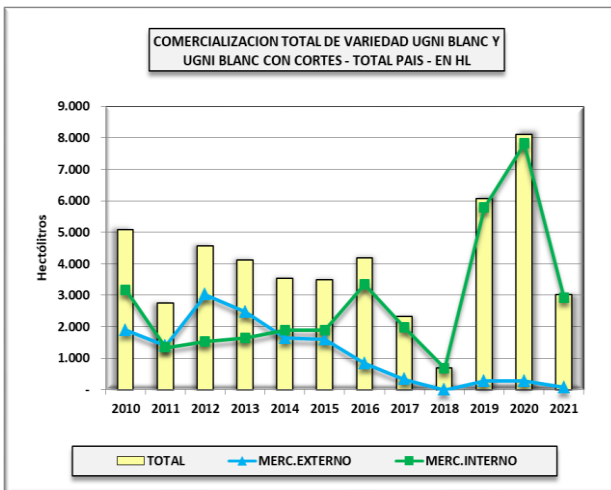
En el 2021 se comercializaron 2.117 hl de vino varietal puro de UGNI BLANC y 894 hl de UGNI BLANC en corte con alguna otra variedad. Considerando que el total comercializado de vinos varietales en el país fue de 5.125.687 hl, las ventas de vinos varietales con presencia de la variedad UGNI BLANC representaron el 0,1% de ese total.

La tendencia indica que la comercialización total de vinos varietales elaborados con UGNI BLANC ha disminuido en los últimos 12 años un 40,6%. Esta disminución de volumen comercializado se evidencia en mayor medida en el mercado externo. Para el año 2021 la comercialización total de esta variedad disminuyó un 62,8% respecto al año anterior.

COMERCIALIZACIÓN DE VINOS VARIETALES ELABORADOS CON LA VARIEDAD UGNI BLANC- SERIE 2010-2021 - EN HECTÓLITROS

AÑO	UGNI BLANC			UGNI BLANC CON CORTES			TOTAL UGNI BLANC Y CORTES			TOTAL VINOS VARIETALES			Part % UGNI BLANC y sus cortes s/total varietales		
	MERCADO EXTERNO	MERCADO INTERNO	TOTAL	MERCADO EXTERNO	MERCADO INTERNO	TOTAL	MERCADO EXTERNO	MERCADO INTERNO	TOTAL	MERCADO EXTERNO	MERCADO INTERNO	TOTAL	MERCADO EXTERNO	MERCADO INTERNO	TOTAL
2010	1.264	329	1.593	634	2.841	3.475	1.898	3.170	5.068	1.980.847	1.953.230	3.934.076	0,1	0,2	0,1
2011	1.048	255	1.303	357	1.090	1.447	1.405	1.344	2.749	2.108.332	1.947.350	4.055.683	0,07	0,1	0,1
2012	2.344	114	2.458	679	1.419	2.099	3.023	1.533	4.556	2.358.141	1.905.096	4.263.237	0,1	0,1	0,1
2013	1.716	166	1.882	751	1.477	2.227	2.467	1.642	4.109	2.104.266	2.008.970	4.113.236	0,1	0,1	0,1
2014	1.048	112	1.160	592	1.777	2.369	1.640	1.889	3.529	2.214.366	1.985.881	4.200.247	0,07	0,1	0,1
2015	1.060	168	1.228	543	1.716	2.259	1.603	1.884	3.487	2.236.224	2.222.726	4.458.951	0,07	0,1	0,1
2016	420	1.632	2.052	411	1.713	2.124	831	3.345	4.176	2.177.209	2.057.950	4.235.159	0,04	0,2	0,1
2017	-	756	756	333	1.233	1.566	333	1.989	2.322	1.943.261	1.907.004	3.850.265	0,02	0,1	0,1
2018	-	78	78	-	607	607	-	686	1.917.029	1.862.701	3.779.730	-	0,04	0,02	0,02
2019	-	1.653	1.653	268	4.140	4.408	268	5.793	6.061	2.109.683	2.162.121	4.271.804	0,01	0,3	0,1
2020	-	1.882	1.882	277	5.942	6.220	277	7.824	8.101	2.563.399	2.508.140	5.071.538	0,01	0,3	0,2
2021	5	2.111	2.117	78	816	894	84	2.927	3.011	2.621.600	2.504.087	5.125.687	0,003	0,1	0,1
Var.% 21/10	-99,6	541,9	32,9	-87,7	-71,3	-74,3	-95,6	-7,7	-40,6	32,3	28,2	30,3	-96,7	-28,0	-54,4
Var.% 21/20	-	12,2	12,5	-71,8	-86,3	-85,6	-69,8	-62,6	-62,8	2,3	-0,2	1,1	-70,5	-62,5	-63,2

LA COMERCIALIZACIÓN DE VINOS VARIETALES UGNI BLANC SE HA RECUPERADO DESDE EL AÑO 2018 AUNQUE DISMINUYE EN 2021



COMERCIALIZACIÓN TOTAL 2020-2021  
AUMENTO DE UGNI BLANC PURO (+12,5 %)  
DISMINUCIÓN DE UGNI BLANC CON CORTES (-85,6%)

### MERCADO INTERNO

En el año 2021 se comercializaron 2.927 hl de vinos varietales elaborados con UGNI BLANC. El 72,1% corresponde a varietal puro y el 27,9% a cortes con otra variedad.

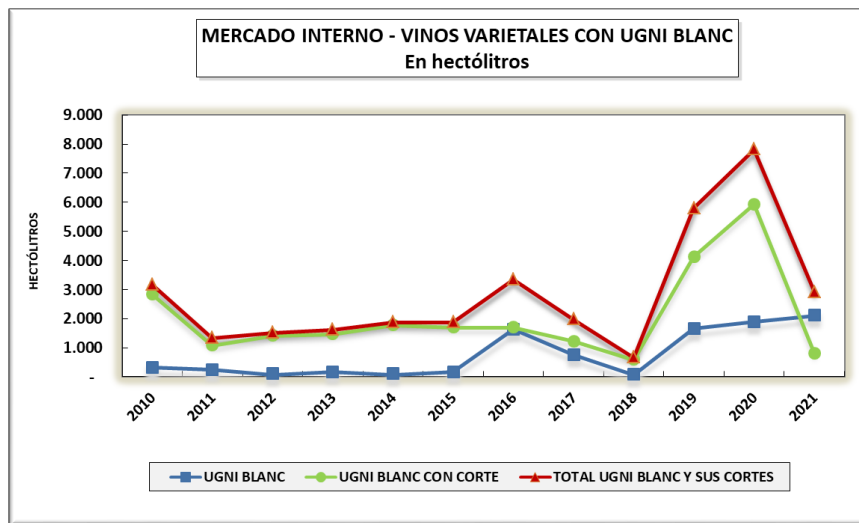
Las ventas al mercado interno de vinos con UGNI BLANC han disminuido un 7,7% en los últimos 12 años (2010-2021). Para el año 2021 hubo una disminución del 62,6% respecto al año 2020.

El UGNI BLANC y sus cortes como vinos varietales tienen una participación del 0,1% en el total de varietales comercializados en el país en el año 2021. La participación de los vinos UGNI BLANC en ese total ha disminuido un 28%, pasando de representar el 0,2% en el año 2010 al 0,1% en el 2021.

Mercado Interno Vinos Fraccionado  
Varios con variedad UGNI BLANC - En hectólitros

Años	UGNI BLANC	% s/total Mercado Interno	UGNI BLANC CON CORTE	% s/total Mercado Interno	TOTAL UGNI BLANC Y SUS CORTES	TOTAL Merc. Interno Varietales	% UGNI BLANC y sus cortes s/total Merc-Interno Varietales
2010	329	0,02	2.841	0,1	3.170	1.953.230	0,2
2011	255	0,01	1.090	0,1	1.344	1.947.350	0,1
2012	114	0,01	1.419	0,07	1.533	1.905.096	0,1
2013	166	0,01	1.477	0,07	1.642	2.008.970	0,1
2014	112	0,01	1.777	0,09	1.889	1.985.881	0,1
2015	168	0,01	1.716	0,08	1.884	2.222.726	0,1
2016	1.632	0,1	1.713	0,1	3.345	2.057.950	0,2
2017	756	0,04	1.233	0,06	1.989	1.907.004	0,1
2018	78	0,004	607	0,03	686	1.862.701	0,04
2019	1.653	0,1	4.140	0,2	5.793	2.162.121	0,3
2020	1.882	0,1	5.942	0,2	7.824	2.508.140	0,3
2021	2.111	0,1	816	0,03	2.927	2.504.087	0,1
Var.% 21/10	541,9	400,7	-71,3	-77,6	-7,7	28,2	-28,0
Var.% 21/20	12,2	12,4	-86,3	-86,3	-62,6	-0,2	-62,5





### PRINCIPALES CORTES DE VINO UGNI BLANC - MERCADO INTERNO

MERCADO INTERNO DE VINOS VARIETALES UGNI BLANC CON OTRAS VARIETADES - EN HECTÓLITROS

VARIEDAD		2010	2011	2012	2013	2014	2015	2016	2017	2018	2019	2020	2021
Ugni Blanc	Chenin	-	1.310	1.089	-	1.677	1.703	1.713	1.233	604	599	1.183	567
Ugni Blanc	Torrontés Riojano	-	-	-	1.390	1.375	-	-	-	-	3.541	7	249
Ugni Blanc	Chardonnay	-	1.521	-	-	-	-	-	-	-	-	-	-
Ugni Blanc	Gruener Veltliner	-	-	-	-	-	-	-	-	-	-	2.414	-
Ugni Blanc	Rieslina	-	5	0,2	-	-	-	-	-	3	-	-	-
Ugni Blanc	Riesling	-	5	-	30	101	-	-	-	-	-	-	12
Ugni Blanc	Sauvignon Blanc	-	-	-	-	100	13	-	-	-	-	-	-
Ugni Blanc	Torrontés Riojano	-	-	-	-	-	-	-	-	-	-	2.327	-
<b>TOTAL</b>			<b>2.841</b>	<b>1.090</b>	<b>1.419</b>	<b>1.477</b>	<b>1.777</b>	<b>1.716</b>	<b>1.713</b>	<b>607</b>	<b>4.140</b>	<b>5.942</b>	<b>816</b>

Los dos cortes comercializados en el Mercado Interno en 2021 fueron Ugni Blanc-Chenin y Ugni Blanc - Torrontés Riojano.

Respecto al tipo de envase de los vinos varietales UGNI BLANC comercializados en el 2021 en el mercado interno, se observa que el 95% corresponde a botella y el 5% a damajuana.

**MERCADO INTERNO**  
**CORTES DE MAYOR VENTA**  
**Ugni Blanc-Chenin**  
**Ugni Blanc-Torrontés Riojano**

Mercado Interno Vinos Fraccionado  
Variedad UGNI BLANC - Según tipo de envase - En

Años	Fraccionado		TOTAL
	Botella	Damajuana	
2010	235	94	329
2011	200	55	255
2012	9	105	114
2013	91	75	166
2014	20	92	112
2015	43	125	168
2016	1.577	55	1.632
2017	726	30	756
2018	44	34	78
2019	1.653	-	1.653
2020	1.549	333	1.882
2021	2.005	107	2.112
<b>Var. % 21/10</b>	<b>754,5</b>	<b>13,3</b>	<b>541,9</b>
<b>Var. % 21/20</b>	<b>29,4</b>	<b>-67,9</b>	<b>12,2</b>

### MERCADO EXTERNO

Durante el año 2021 las exportaciones de vinos varietales elaborados con la variedad UGNI BLANC alcanzaron un total de 84 hl, por un valor FOB de 27.000 dólares.

Las exportaciones de este varietal han disminuidos en volumen un 95,6% y en valor un 85,0% con respecto al año 2010.

Para el año 2021 las exportaciones disminuyeron en volumen un 69,8% y en valor un 61,6% en relación al año 2020.

El 6% del total exportado de varietales de UGNI BLANC corresponde a varietal puro y el 94% a cortes con otras variedades.



La participación de vinos UGNI BLANC y sus cortes en el volumen total de varietales exportados ha disminuido desde 2010 (-96,7%). Ese año representaban el 0,1%, mientras que en 2021 alcanzaron el 0,003%.

Las exportaciones de varietales puros de UGNI BLANC han disminuido en el mercado externo. Se comercializaron en 2021, un 99,6% menos de hectólitros que en el 2010. Para el año 2021 sólo se comercializaron 5 hectólitros de esta variedad pura.

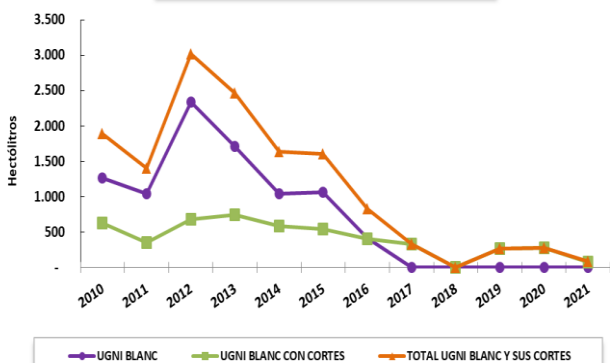
Los varietales de UGNI BLANC en cortes con otras variedades disminuyeron un 87,7% en los últimos 12 años. Para el año 2021 disminuyeron un 71,8% respecto a 2020.

El corte más exportado en 2021 fue el bivarietal Ugni Blanc-Chenin, seguido por Ugni Blanc-Riesling.

EXPORTACIONES DE VINOS VARIETALES UGNI BLANC

Año	UGNI BLANC		UGNI BLANC CON CORTES		TOTAL UGNI BLANC Y SUS CORTES		TOTAL MERCADO EXTERNO VARIETALES		% UGNI BLANC y sus cortes s/total Merc. Externo varietales	
	Hectólitros	Miles de dólares	Hectólitros	Miles de dólares	Hectólitros	Miles de dólares	Hectólitros	Miles de dólares	Hectólitros	Miles de dólares
2010	1.264	78	634	102	1.898	180	1.980.847	635.971	0,1	0,03
2011	1.048	69	357	65	1.405	135	2.108.332	710.000	0,07	0,02
2012	2.344	158	679	123	3.023	281	2.358.141	780.902	0,1	0,04
2013	1.716	120	751	164	2.467	284	2.104.266	760.461	0,1	0,04
2014	1.048	85	592	136	1.640	220	2.214.366	760.713	0,07	0,03
2015	1.060	62	543	125	1.603	187	2.236.224	744.199	0,07	0,03
2016	420	25	411	88	831	113	2.177.209	754.577	0,04	0,01
2017	-	-	333	58	333	58	1.943.261	734.368	0,02	0,01
2018	-	-	-	-	-	-	1.917.029	729.553	-	-
2019	-	-	268	72	268	72	2.109.683	717.156	0,01	0,01
2020	-	-	277	70	277	70	2.563.399	703.257	0,01	0,01
2021	5	2	78	25	84	27	2.621.600	805.023	0,003	0,003
Var.21/10	-99,6	-98,0	-87,7	-75,0	-95,6	-85,0	32,3	26,6	-96,7	-88,1
Var. 21/20	-	-	-71,8	-63,8	-69,8	-61,6	2,3	14,5	-70,5	-66,4

EXPORTACIONES DE VINOS VARIETALES UGNI BLANC EN HECTÓLITROS



↓  
**LAS EXPORTACIONES DE UGNI BLANC Y SUS CORTES EN VOLUMEN Y VALOR 2020-2021**

## PRINCIPALES CORTES DE VINO UGNI BLANC MERCADO EXTERNO

MERCADO EXTERNO DE VINOS VARIETALES UGNI BLANC CON OTRAS VARIETALES - SERIE 2010-2021 - EN HECTÓLITROS

VARIEDAD	2010	2011	2012	2013	2014	2015	2016	2017	2018	2019	2020	2021
Ugni Blanc Chardonnay	433	330	468	525	441	326	348	169	-	-	-	-
Ugni Blanc Chenin	202	27	212	226	151	217	63	164	-	69	277	69
Ugni Blanc Riesling	-	-	-	-	-	-	-	-	-	-	-	9
Ugni Blanc Torrontés Riojano	-	-	-	-	-	-	-	-	-	199	-	-
<b>TOTAL</b>	<b>634</b>	<b>357</b>	<b>679</b>	<b>751</b>	<b>592</b>	<b>543</b>	<b>411</b>	<b>333</b>	<b>-</b>	<b>268</b>	<b>277</b>	<b>78</b>

MERCADO EXTERNO DE VINOS VARIETALES UGNI BLANC CON OTRAS VARIETALES - SERIE 2010-2021 - EN MILES DE DÓLARES

VARIEDAD	2010	2011	2012	2013	2014	2015	2016	2017	2018	2019	2020	2021
Ugni Blanc Chardonnay	75	62	95	119	96	69	72	15	-	-	-	-
Ugni Blanc Chenin	27	4	28	44	39	56	16	43	-	18	70	18
Ugni Blanc Riesling	-	-	-	-	-	-	-	-	-	-	-	8
Ugni Blanc Torrontés Riojano	-	-	-	-	-	-	-	-	-	54	-	-
<b>TOTAL</b>	<b>102</b>	<b>66</b>	<b>123</b>	<b>164</b>	<b>136</b>	<b>125</b>	<b>88</b>	<b>58</b>	<b>-</b>	<b>72</b>	<b>70</b>	<b>26</b>

**LOS CORTES MÁS EXPORTADOS Ugni Blanc - Chenin Ugni Blanc - Riesling 2021**

El único destino de los vinos varietales puros UGNI BLANC en 2021 fue Brasil. En tanto para el UGNI BLANC con cortes los destinatarios fueron Brasil, Estados Unidos y Perú.

**PRINCIPALES PAÍSES DE DESTINO UGNI BLANC PURO: Brasil UGNI BLANC CON CORTES: Brasil Y Estados Unidos**

EXPORTACIONES ARGENTINAS DE VINO VARIETAL UGNI BLANC CON CORTES - Principales países importadores - 2021 - En % hectólitros

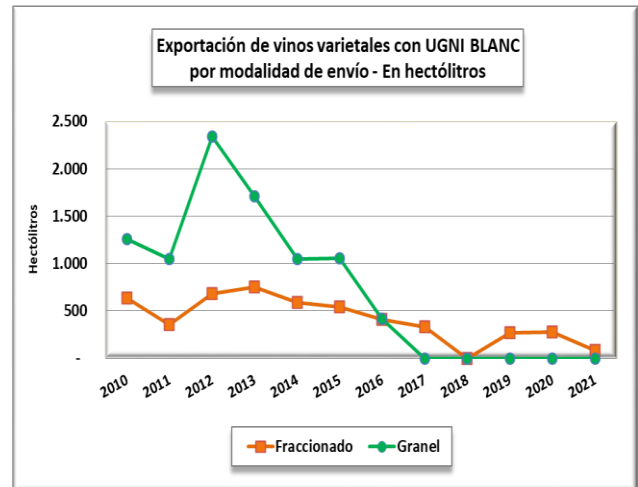


En cuanto a la modalidad de envío, el 100% del total de vinos varietales exportados en el año 2021 con UGNI BLANC fueron fraccionados, los cuales han disminuido sus ventas respecto al año 2010.

El vino varietal UGNI BLANC puro y sus cortes fraccionado, cayó un 86,9% en relación a lo exportado en 2010 y el valor FOB disminuyó un 73,7%.

Para el año 2021, disminuyó un 69,8% el volumen y un 61,6% el valor en relación al año anterior.

Respecto al tipo de envase de los vinos varietales UGNI BLANC exportados en 2021, el 100% corresponde a botellas.



✓ 100% DE LOS VINOS  
EXPORTADOS UGNI BLANC  
SON FRACCIONADOS EN  
ENVASE BOTELLA (2021)

EXPORTACIONES VINOS VARIETALES CON UGNI BLANC - SEGÚN MODALIDAD DE ENVÍO

Año	UGNI BLANC				UGNI BLANC CON CORTES				TOTAL UGNI BLANC Y SUS CORTES				TOTAL	
	Granel		Fraccionado		Granel		Fraccionado		Granel		Fraccionado		Hectólitros	Miles de dólares
	Hectólitros	Miles de dólares	Hectólitros	Miles de dólares	Hectólitros	Miles de dólares	Hectólitros	Miles de dólares	Hectólitros	Miles de dólares	Hectólitros	Miles de dólares		
2010	1.262	77	2	1	-	-	634	102	1.262	77	636	103	1.898	180
2011	1.048	69	-	-	-	-	357	65	1.048	69	357	65	1.405	135
2012	2.344	158	-	-	-	-	679	123	2.344	158	679	123	3.023	281
2013	1.716	120	-	-	-	-	751	164	1.716	120	751	164	2.467	284
2014	1.048	85	-	-	-	-	592	136	1.048	85	592	136	1.640	220
2015	1.060	62	-	-	-	-	543	125	1.060	62	543	125	1.603	187
2016	420	25	-	-	-	-	411	88	420	25	411	88	831	113
2017	-	-	-	-	-	-	333	58	-	-	333	58	333	58
2018	-	-	-	-	-	-	-	-	-	-	-	-	-	-
2019	-	-	-	-	-	-	268	72	-	-	268	72	268	72
2020	-	-	-	-	-	-	277	70	-	-	277	70	277	70
2021	-	-	5	2	-	-	78	25	-	-	84	27	84	27
Var.21/10	-	-	136,0	77,0	-	-	-87,7	-75,0	-	-	-86,9	-73,7	-95,6	-85,0
Var.21/20	-	-	-	-	-	-	-71,8	-63,8	-	-	-69,8	-61,6	-69,8	-61,6